

Zone étudiée

QP Les Jardins De l'Empereur (QP02A003)

Zones de comparaison

Commune 2022 : Ajaccio

EPCI 2015 : CA du Pays Ajaccien

EPCI 2022 : CA du Pays Ajaccien

Emploi

Emploi

		QP	Commune	EPCI 2015	EPCI 2022
Taux d'emploi des 15-64 ans (%) :	Ensemble	62,2	67,4	68,4	68,4
	Femmes	51,3	62,3	63,8	63,8
	Étrangers	47,4	58,8	60,3	60,3
Part des emplois à durée limitée parmi les emplois (%) :	Ensemble	9,3	8,6	8,4	8,4
	Femmes	nd	10,2	9,8	9,8
	Étrangers	nd	13,6	13,2	13,2

Source : Insee, Recensement de la Population 2019

Contrats aidés (entrants et reconductions de l'année)

Contrats aidés ¹

	QP	Commune	EPCI 2015	EPCI 2022
Contrats aidés	nd	84	112	112
Évolution annuelle (%)	nd	-14,3	-18,8	-18,8

¹Les pourcentages sont calculés sur la totalité des entrants et reconductions en contrats aidés en 2022.

Source : ASP, traitements Dares - Insee 2022

En raison du nombre de contrats aidés, les répartitions par QP ne peuvent pas être diffusées à cause du secret statistique. Elles sont remplacées par les répartitions suivantes sur l'ensemble des contrats aidés, pour les zones :

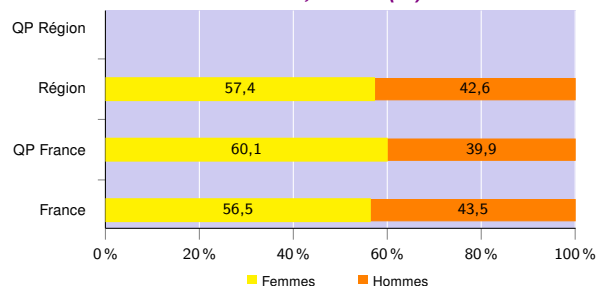
- QP de la région,
- région,
- QP de France hors Mayotte,
- France hors Mayotte.

Profil des contrats aidés, niveau de formation initiale ² (%)

	QP Région	Région	QP France	France
Inférieur au CAP-BEP	nd	17,0	28,1	19,7
CAP-BEP	nd	24,3	32,1	31,2
Bac	nd	35,2	26,1	30,3
Supérieur au Bac	nd	23,5	13,7	18,8

Source : ASP, traitements Dares - Insee 2022

Profil des contrats aidés, sexe ² (%)



Source : ASP, traitements Dares - Insee 2022

Profil des contrats aidés, âge ² (%)

	QP Région	Région	QP France	France
Moins de 26 ans	nd	62,0	41,8	52,9
De 26 à 49 ans	nd	25,8	40,2	30,2
50 ans ou plus	nd	12,2	18,0	16,9

Source : ASP, traitements Dares - Insee 2022

Employeurs des contrats aidés ² (%)

	QP Région	Région	QP France	France
Communes, EPCI et autres collectivités	nd	21,5	17,7	19,6
Associations et autres personnes morales	nd	72,6	60,0	67,2
Établissements publics	nd	5,9	22,3	13,2

Source : ASP, traitements Dares - Insee 2022

²Les pourcentages sont calculés sur la totalité des contrats aidés (y compris non précisé et non renseigné), la somme peut donc être différente de 100.

Zone étudiée

QP Les Jardins De l'Empereur (QP02A003)

Zones de comparaison

Commune 2022 : Ajaccio

EPCI 2015 : CA du Pays Ajaccien

EPCI 2022 : CA du Pays Ajaccien

Demandeurs d'emploi

Demandeurs d'emploi

	QP			Commune			EPCI 2015			EPCI 2022		
	Total	F	H	Total	F	H	Total	F	H	Total	F	H
Toutes catégories	nd	nd	nd	4 181	2 190	1 991	5 424	2 819	2 605	5 424	2 819	2 605
Catégories ABC	nd	nd	nd	3 437	1 834	1 603	4 412	2 340	2 072	4 412	2 340	2 072
dont bénéficiaires du RSA (%)	nd	nd	nd	13,3	13,5	13,0	12,5	12,6	12,5	12,5	12,6	12,5
Évolution annuelle du nombre d'inscrits en catégories ABC (%)	nd	nd	nd	-8,9	-7,9	-10,1	-8,1	-6,7	-9,6	-8,1	-6,7	-9,6
Catégorie A	nd	nd	nd	2 355	1 181	1 174	2 975	1 488	1 487	2 975	1 488	1 487
Évolution annuelle du nombre d'inscrits en catégorie A (%)	nd	nd	nd	-8,9	-8,4	-9,3	-8,8	-7,9	-9,7	-8,8	-7,9	-9,7

Source : Pôle Emploi-Dares, STMT - Demandeurs d'emploi en fin de mois au 31/12/2022

Demandeurs d'emploi (catégories ABC)

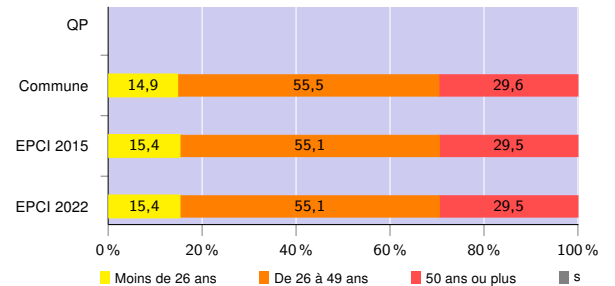
Nationalité ³ (%)

	QP	Commune	EPCI 2015	EPCI 2022
Français	nd	83,1	85,2	85,2
Étrangers	nd	16,9	14,8	14,8

³Les pourcentages sont calculés sur la totalité des demandeurs d'emploi inscrits en catégories ABC (y compris non précisé et non renseigné), la somme peut donc être différente de 100.

Source : Pôle Emploi-Dares, STMT - Demandeurs d'emploi en fin de mois au 31/12/2022

Âge (%)



Source : Pôle Emploi-Dares, STMT - Demandeurs d'emploi en fin de mois au 31/12/2022

Niveau de formation ^{3 et 4} (%)

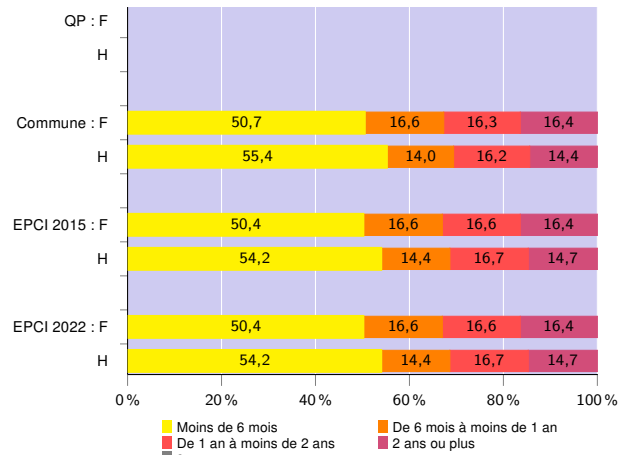
	QP			Commune			EPCI 2015			EPCI 2022		
	Total	F	H	Total	F	H	Total	F	H	Total	F	H
Inférieur au CAP-BEP	nd	nd	nd	19,6	17,1	22,4	18,7	16,3	21,5	18,7	16,3	21,5
CAP-BEP	nd	nd	nd	26,8	21,8	32,6	27,2	22,4	32,7	27,2	22,4	32,7
Bac	nd	nd	nd	24,3	26,5	21,8	24,5	26,6	22,1	24,5	26,6	22,1
Supérieur au Bac	nd	nd	nd	29,2	34,6	23,1	29,4	34,7	23,5	29,4	34,7	23,5

³Les pourcentages sont calculés sur la totalité des demandeurs d'emploi inscrits en catégories ABC (y compris non précisé et non renseigné), la somme peut donc être différente de 100.

⁴La redéfinition en 2019 de la variable "niveau de formation" issue des données de Pôle emploi entraîne une rupture de série entre 2018 et 2019

Source : Pôle Emploi-Dares, STMT - Demandeurs d'emploi en fin de mois au 31/12/2022

Durée d'inscription (%)



Source : Pôle Emploi-Dares, STMT - Demandeurs d'emploi en fin de mois au 31/12/2022

Avertissement : Les indicateurs sur le "niveau de qualification" ne peuvent être diffusés cette année en raison de leur qualité insuffisante.

Signes conventionnels utilisés

s : secret statistique (y compris entre indicateurs et entre zones géographiques)

nd : donnée non disponible, non diffusable ou non significative

/// : donnée non calculable (ex. pas d'EPCI 2015)