

Tissu économique

Zone étudiée

QP Salines (QP02A002)

Zones de comparaison

Commune 2022 : Ajaccio

EPCI 2015 : CA du Pays Ajaccien

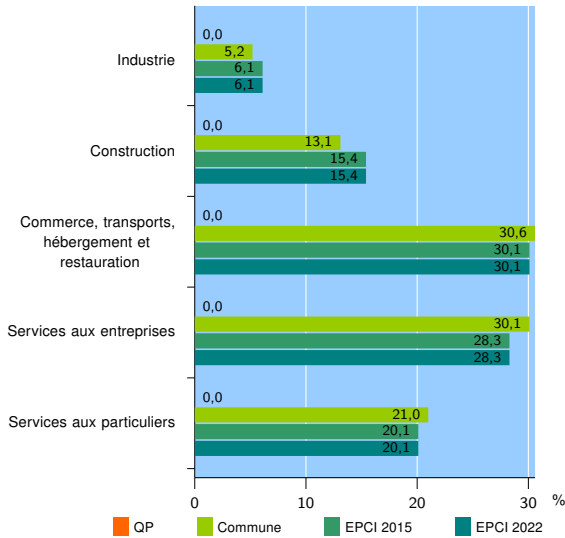
EPCI 2022 : CA du Pays Ajaccien

Activité des établissements

	QP	Commune	EPCI 2015	EPCI 2022
Nombre d'établissements	nd	8 456	11 079	11 079
Industrie	nd	439	675	675
Construction	nd	1 104	1 707	1 707
Commerce, transports, hébergement et restauration	nd	2 589	3 335	3 335
Dont : commerce de gros ¹	nd	330	488	488
commerce de détail ¹	nd	1 155	1 443	1 443
Services aux entreprises	nd	2 545	3 134	3 134
Services aux particuliers	nd	1 779	2 228	2 228
Dont : enseignement, santé et action sociale	nd	1 108	1 386	1 386

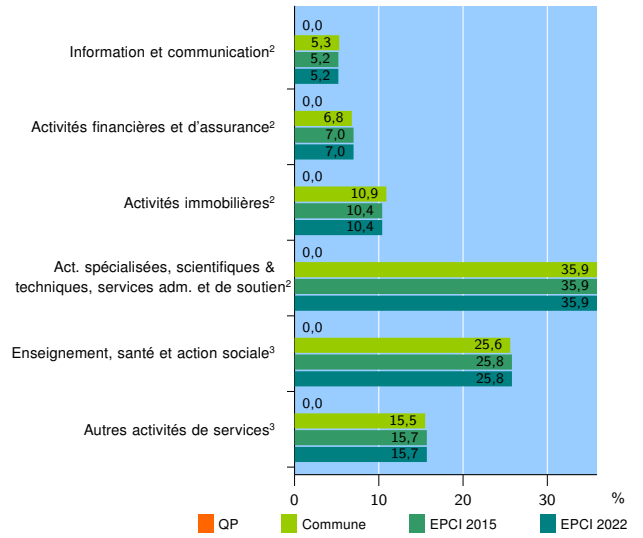
Source : Insee, Répertoire des entreprises et des établissements⁴ (Sirene) au 31/12/2020

Activité des établissements



Source : Insee, Répertoire des entreprises et des établissements⁴ (Sirene) au 31/12/2020

Activité des établissements de service



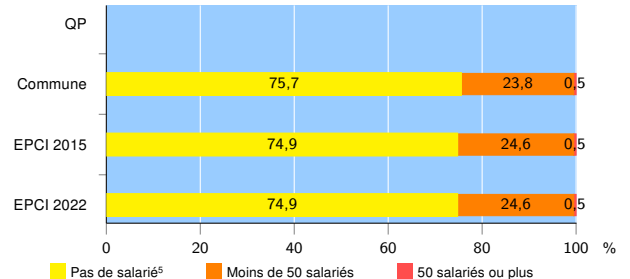
Source : Insee, Répertoire des entreprises et des établissements⁴ (Sirene) au 31/12/2020

Démographie d'établissements

	QP	Commune	EPCI 2015	EPCI 2022
Créations et transferts d'établissements	nd	1 322	1 781	1 781
Part des transferts (%)	nd	17,8	17,0	17,0
Part des créations (%)	nd	82,2	83,0	83,0
Part de micro-entrepreneurs parmi les créations d'établissements (%)	nd	55,8	54,9	54,9
Taux de créations et transferts (%)	nd	15,6	16,1	16,1

Source : Insee, Répertoire des entreprises et des établissements⁴ (Sirene) en 2021

Taille des établissements



Source : Insee, Répertoire des entreprises et des établissements⁴ (Sirene) au 31/12/2020

¹ : À l'exception des automobiles et des motocycles

² : Services aux entreprises

³ : Services aux particuliers

⁴ : Établissements du champ marchand non agricole

⁵ : Y compris inconnu et non enregistré

Signes conventionnels utilisés

s : secret statistique (y compris entre indicateurs et entre zones géographiques)

nd : donnée non disponible ou non diffusable

/// : donnée non calculable (ex. pas d'EPCI 2015)