

## Tissu économique

### Zone étudiée

QP Salines (QP02A002)

### Zones de comparaison

Commune 2014 : Ajaccio

EPCI 2015 : CA du Pays Ajaccien

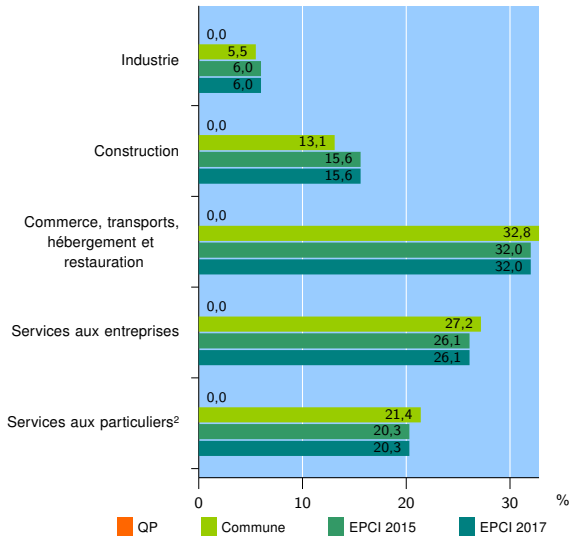
EPCI 2017 : CA du Pays Ajaccien

### Activité des établissements

	QP	Commune	EPCI 2015	EPCI 2017
<b>Nombre d'établissements</b>	nd	6 675	8 289	8 289
Industrie	nd	364	500	500
Construction	nd	877	1 297	1 297
Commerce, transports, hébergement et restauration	nd	2 190	2 651	2 651
Dont : commerce de gros <sup>1</sup>	nd	248	361	361
commerce de détail <sup>1</sup>	nd	1 098	1 254	1 254
Services aux entreprises	nd	1 815	2 161	2 161
Services aux particuliers <sup>2</sup>	nd	1 429	1 680	1 680
Dont : enseignement, santé et action sociale	nd	943	1 094	1 094

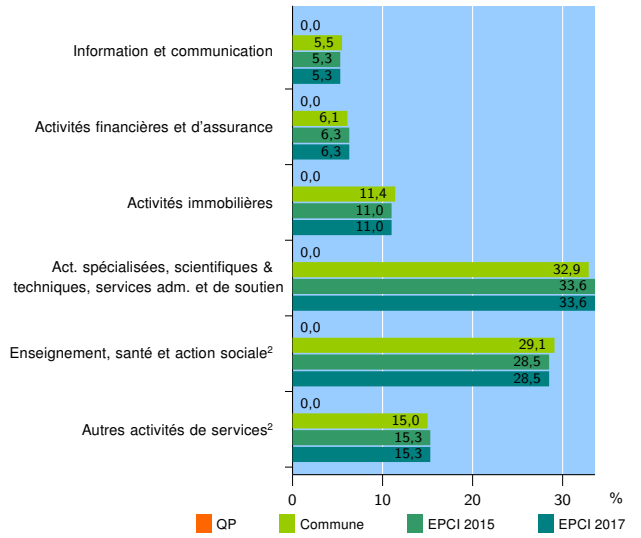
Source : Insee, Répertoire des entreprises et des établissements<sup>3</sup> (Sirene) au 01/01/2015

### Activité des établissements



Source : Insee, Répertoire des entreprises et des établissements<sup>3</sup> (Sirene) au 01/01/2015

### Activité des établissements de service



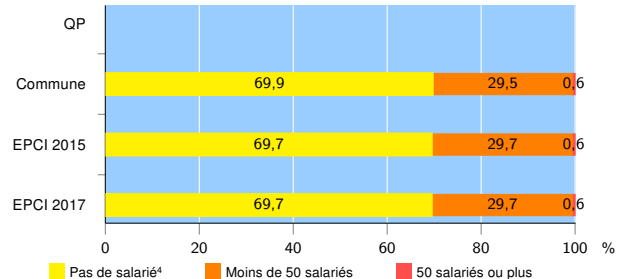
Source : Insee, Répertoire des entreprises et des établissements<sup>3</sup> (Sirene) au 01/01/2015

### Démographie d'établissements

	QP	Commune	EPCI 2015	EPCI 2017
<b>Créations et transferts d'établissements</b>	nd	905	1 187	1 187
Part des transferts (%)	nd	23,0	22,1	22,1
Part des créations (%)	nd	77,0	77,9	77,9
Part de micro-entrepreneurs parmi les créations d'établissements (%)	nd	50,8	48,9	48,9
<b>Taux de créations et transferts (%)</b>	nd	13,6	14,3	14,3

Source : Insee, Répertoire des entreprises et des établissements<sup>3</sup> (Sirene) en 2015

### Taille des établissements



Source : Insee, Répertoire des entreprises et des établissements<sup>3</sup> (Sirene) au 01/01/2015

<sup>1</sup> : À l'exception des automobiles et des motocycles

<sup>2</sup> : Les services aux particuliers sont composés de l'enseignement, santé et action sociale ainsi que des autres activités de service

<sup>3</sup> : Établissements du champ marchand non agricole

<sup>4</sup> : Y compris inconnu et non enregistré

### Signes conventionnels utilisés

s : secret statistique (y compris entre indicateurs et entre zones géographiques)  
nd : données non disponibles ou non diffusables (ex. mauvaise qualité de géolocalisation)  
/// : absence de résultat due à la nature des choses (ex. pas d'EPCI 2015)