

Tissu économique

Zone étudiée

QP Quartiers Dr Ayme Condomines Barillon Saint Martin Bon Puits Saint Gilles Ratacans (QP084020)

Zones de comparaison

Commune 2022 : Cavaillon

EPCI 2015 : CC Luberon Monts de Vaucluse

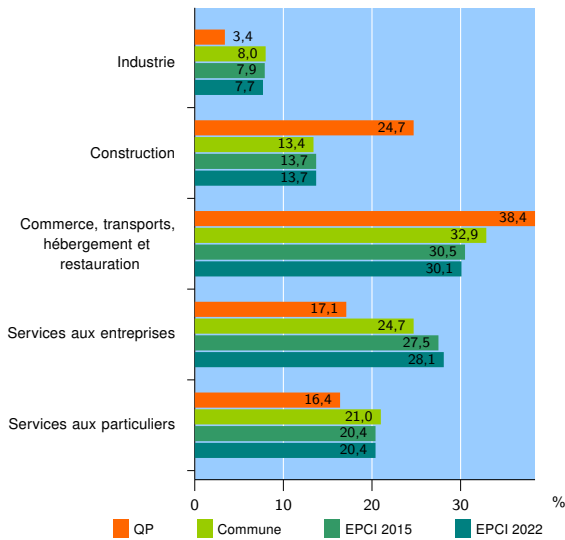
EPCI 2022 : CA Luberon Monts de Vaucluse

Activité des établissements

	QP	Commune	EPCI 2015	EPCI 2022
Nombre d'établissements	146	3 174	6 130	7 132
Industrie	5	255	482	549
Construction	36	425	838	975
Commerce, transports, hébergement et restauration	56	1 045	1 873	2 149
Dont : commerce de gros ¹	1	227	386	429
commerce de détail ¹	31	405	705	834
Services aux entreprises	25	783	1 685	2 007
Services aux particuliers	24	666	1 252	1 452
Dont : enseignement, santé et action sociale	12	420	722	841

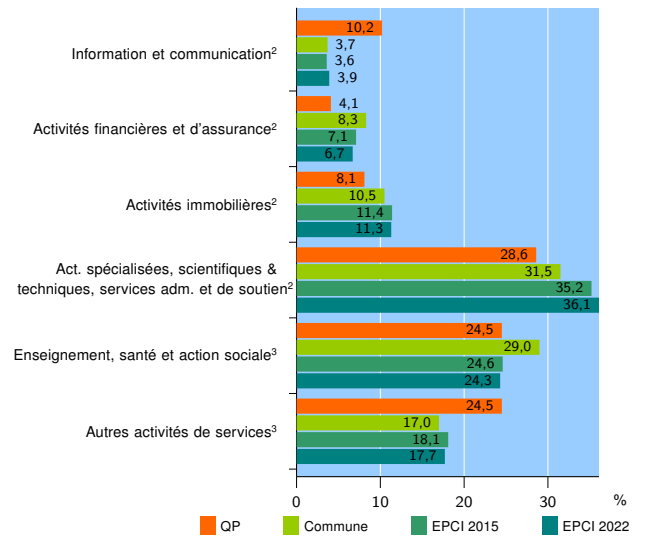
Source : Insee, Répertoire des entreprises et des établissements⁴ (Sirene) au 31/12/2020

Activité des établissements



Source : Insee, Répertoire des entreprises et des établissements⁴ (Sirene) au 31/12/2020

Activité des établissements de service



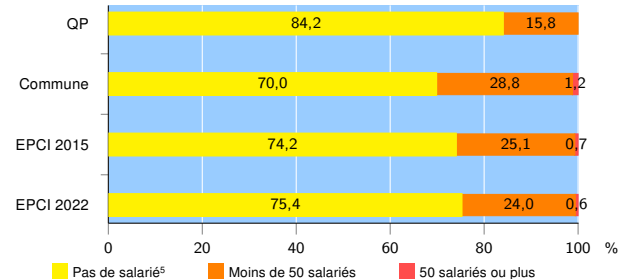
Source : Insee, Répertoire des entreprises et des établissements⁴ (Sirene) au 31/12/2020

Démographie d'établissements

	QP	Commune	EPCI 2015	EPCI 2022
Créations et transferts d'établissements	52	558	1 159	1 362
Part des transferts (%)	5,8	21,1	21,7	22,0
Part des créations (%)	94,2	78,9	78,3	78,0
Part de micro-entrepreneurs parmi les créations d'établissements (%)	89,8	60,0	59,0	59,5
Taux de créations et transferts (%)	35,6	17,6	18,9	19,1

Source : Insee, Répertoire des entreprises et des établissements⁴ (Sirene) en 2021

Taille des établissements



Source : Insee, Répertoire des entreprises et des établissements⁴ (Sirene) au 31/12/2020

¹ : À l'exception des automobiles et des motocycles

² : Services aux entreprises

³ : Services aux particuliers

⁴ : Établissements du champ marchand non agricole

⁵ : Y compris inconnu et non enregistré

Signes conventionnels utilisés

s : secret statistique (y compris entre indicateurs et entre zones géographiques)

nd : donnée non disponible ou non diffusable

/// : donnée non calculable (ex. pas d'EPCI 2015)