

Tissu économique

Zone étudiée

QP Quartiers Dr Ayme Condamines Barillon Saint Martin Bon Puits Saint Gilles Ratacans (QP084020)

Zones de comparaison

Commune 2019 : Cavaillon

EPCI 2015 : CC Luberon Monts de Vaucluse

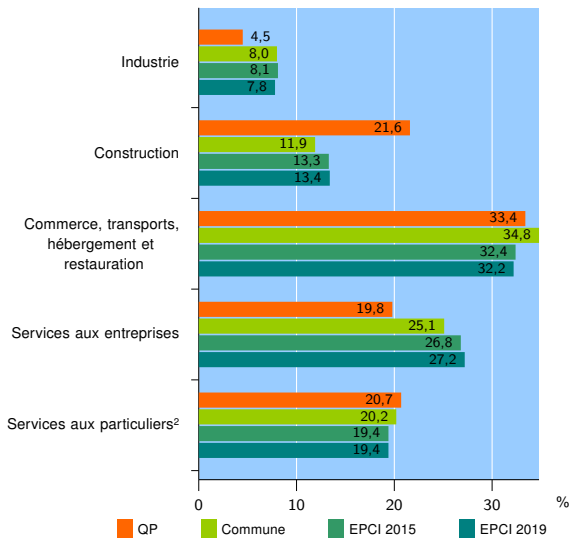
EPCI 2019 : CA Luberon Monts de Vaucluse

Activité des établissements

	QP	Commune	EPCI 2015	EPCI 2019
Nombre d'établissements	111	2 849	5 399	6 235
Industrie	5	227	437	487
Construction	24	340	718	838
Commerce, transports, hébergement et restauration	37	992	1 748	2 004
Dont : commerce de gros ¹	4	229	368	409
commerce de détail ¹	19	393	685	805
Services aux entreprises	22	716	1 446	1 694
Services aux particuliers ²	23	574	1 050	1 212
Dont : enseignement, santé et action sociale	16	390	662	767

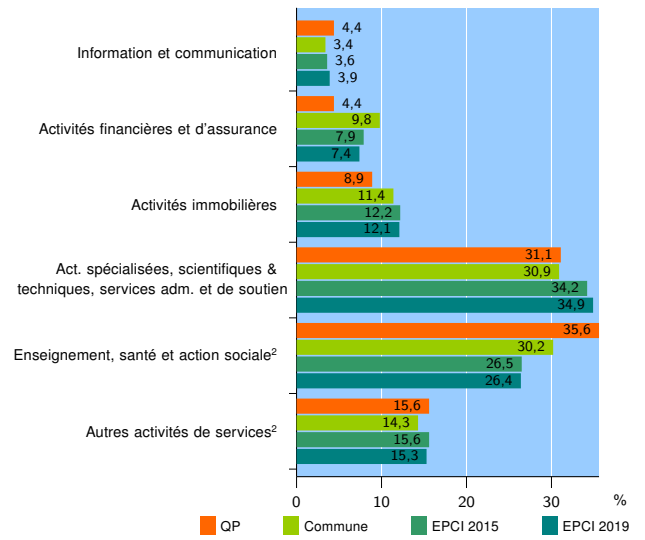
Source : Insee, Répertoire des entreprises et des établissements³ (Sirene) au 31/12/2017

Activité des établissements



Source : Insee, Répertoire des entreprises et des établissements³ (Sirene) au 31/12/2017

Activité des établissements de service



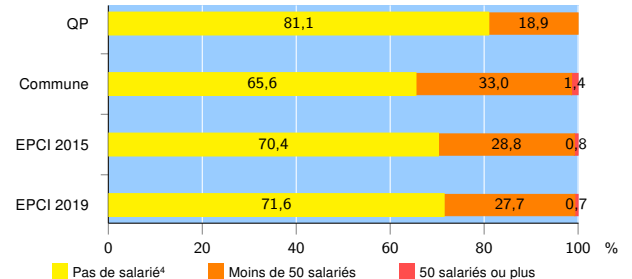
Source : Insee, Répertoire des entreprises et des établissements³ (Sirene) au 31/12/2017

Démographie d'établissements

	QP	Commune	EPCI 2015	EPCI 2019
Créations et transferts d'établissements	35	453	874	1 031
Part des transferts (%)	2,9	17,9	21,3	21,7
Part des créations (%)	97,1	82,1	78,7	78,3
Part de micro-entrepreneurs parmi les créations d'établissements (%)	67,6	43,3	46,4	47,2
Taux de créations et transferts (%)	31,5	15,9	16,2	16,5

Source : Insee, Répertoire des entreprises et des établissements³ (Sirene) en 2018

Taille des établissements



Source : Insee, Répertoire des entreprises et des établissements³ (Sirene) au 31/12/2017

¹ : À l'exception des automobiles et des motocycles

² : Les services aux particuliers sont composés de l'enseignement, santé et action sociale ainsi que des autres activités de service

³ : Établissements du champ marchand non agricole

⁴ : Y compris inconnu et non enregistré

Signes conventionnels utilisés

s : secret statistique (y compris entre indicateurs et entre zones géographiques)
nd : données non disponibles ou non diffusables (ex. mauvaise qualité de géolocalisation)
/// : absence de résultat due à la nature des choses (ex. pas d'EPCI 2015)