

Tissu économique

Zone étudiée

QP Quartiers Dr Ayme Condomines Barillon Saint Martin Bon Puits Saint Gilles Ratacans (QP084020)

Zones de comparaison

Commune 2018 : Cavaillon

EPCI 2015 : CC Luberon Monts de Vaucluse

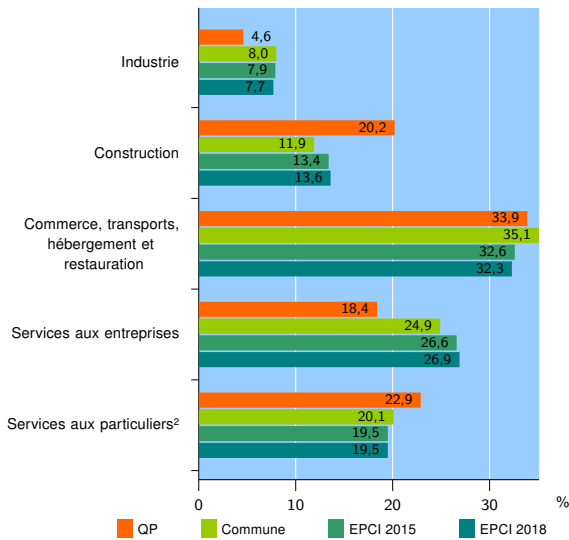
EPCI 2018 : CA Luberon Monts de Vaucluse

Activité des établissements

	QP	Commune	EPCI 2015	EPCI 2018
Nombre d'établissements	109	2 748	5 192	5 983
Industrie	5	220	410	459
Construction	22	328	697	812
Commerce, transports, hébergement et restauration	37	964	1 693	1 935
Dont : commerce de gros ¹	4	225	355	399
commerce de détail ¹	20	381	658	765
Services aux entreprises	20	685	1 379	1 611
Services aux particuliers ²	25	551	1 013	1 166
Dont : enseignement, santé et action sociale	18	370	633	731

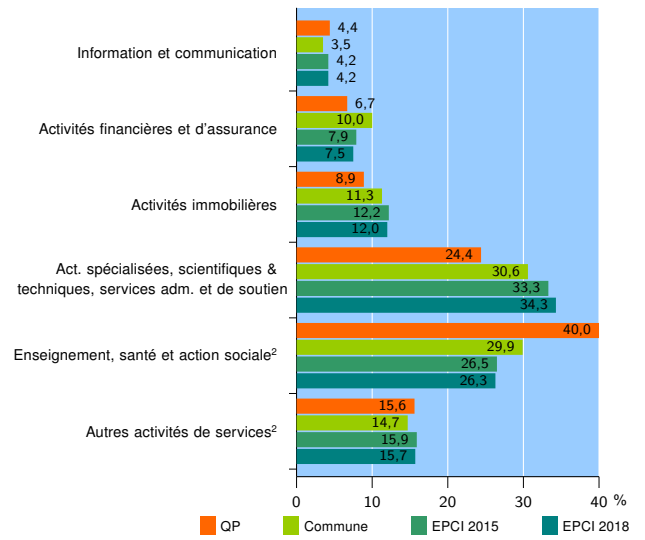
Source : Insee, Répertoire des entreprises et des établissements³ (Sirene) au 31/12/2016

Activité des établissements



Source : Insee, Répertoire des entreprises et des établissements³ (Sirene) au 31/12/2016

Activité des établissements de service



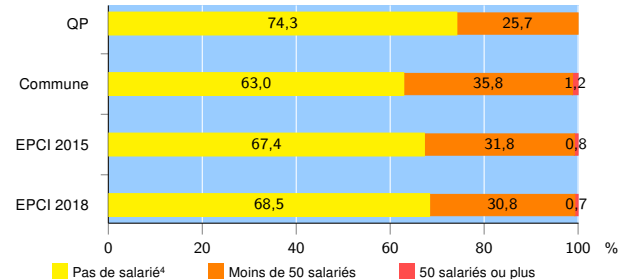
Source : Insee, Répertoire des entreprises et des établissements³ (Sirene) au 31/12/2016

Démographie d'établissements

	QP	Commune	EPCI 2015	EPCI 2018
Créations et transferts d'établissements	22	427	803	944
Part des transferts (%)	4,5	24,4	21,8	22,2
Part des créations (%)	95,5	75,6	78,2	77,8
Part de micro-entrepreneurs parmi les créations d'établissements (%)	76,2	38,7	43,3	42,8
Taux de créations et transferts (%)	20,2	15,5	15,5	15,8

Source : Insee, Répertoire des entreprises et des établissements³ (Sirene) en 2017

Taille des établissements



Source : Insee, Répertoire des entreprises et des établissements³ (Sirene) au 31/12/2016

¹ : À l'exception des automobiles et des motocycles

² : Les services aux particuliers sont composés de l'enseignement, santé et action sociale ainsi que des autres activités de service

³ : Établissements du champ marchand non agricole

⁴ : Y compris inconnu et non enregistré

Signes conventionnels utilisés

s : secret statistique (y compris entre indicateurs et entre zones géographiques)
nd : données non disponibles ou non diffusables (ex. mauvaise qualité de géolocalisation)
/// : absence de résultat due à la nature des choses (ex. pas d'EPCI 2015)