

Tissu économique

Zone étudiée

QP Quartiers Nord - Ouest (QP084018)

Zones de comparaison

Commune 2020 : L'Isle-sur-la-Sorgue

EPCI 2015 : CC du Pays des Sorgues et des Monts de Vaucluse

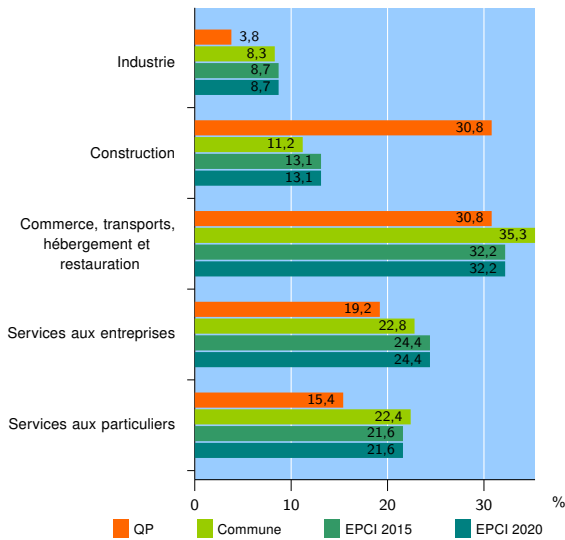
EPCI 2020 : CC du Pays des Sorgues et des Monts de Vaucluse

Activité des établissements

	QP	Commune	EPCI 2015	EPCI 2020
Nombre d'établissements	26	2 418	3 757	3 757
Industrie	1	201	326	326
Construction	8	270	491	491
Commerce, transports, hébergement et restauration	8	854	1 210	1 210
Dont : commerce de gros ¹	0	126	203	203
commerce de détail ¹	6	474	615	615
Services aux entreprises	5	552	918	918
Services aux particuliers	4	541	812	812
Dont : enseignement, santé et action sociale	0	333	493	493

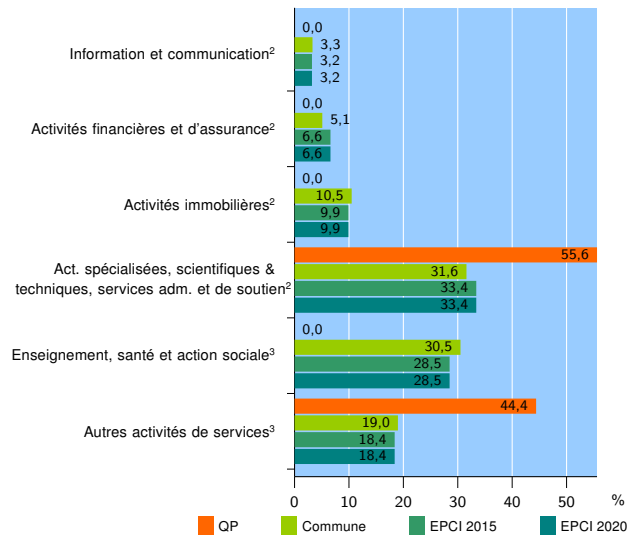
Source : Insee, Répertoire des entreprises et des établissements⁴ (Sirene) au 31/12/2018

Activité des établissements



Source : Insee, Répertoire des entreprises et des établissements⁴ (Sirene) au 31/12/2018

Activité des établissements de service



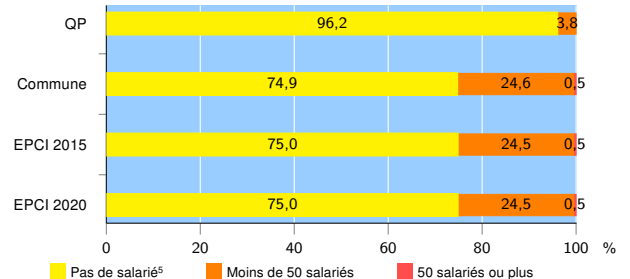
Source : Insee, Répertoire des entreprises et des établissements⁴ (Sirene) au 31/12/2018

Démographie d'établissements

	QP	Commune	EPCI 2015	EPCI 2020
Créations et transferts d'établissements	11	434	720	720
Part des transferts (%)	18,2	25,3	21,8	21,8
Part des créations (%)	81,8	74,7	78,2	78,2
Part de micro-entrepreneurs parmi les créations d'établissements (%)	77,8	54,3	56,5	56,5
Taux de créations et transferts (%)	42,3	17,9	19,2	19,2

Source : Insee, Répertoire des entreprises et des établissements⁴ (Sirene) en 2019

Taille des établissements



Source : Insee, Répertoire des entreprises et des établissements⁴ (Sirene) au 31/12/2018

¹ : À l'exception des automobiles et des motocycles

² : Services aux entreprises

³ : Services aux particuliers

⁴ : Établissements du champ marchand non agricole

⁵ : Y compris inconnu et non enregistré

Signes conventionnels utilisés

s : secret statistique (y compris entre indicateurs et entre zones géographiques)

nd : données non disponibles ou non diffusables (ex. mauvaise qualité de géolocalisation)

/// : absence de résultat due à la nature des choses (ex. pas d'EPCI 2015)