

Tissu économique

Zone étudiée

QP Centre Ancien Et Quartier De Saint Michel (QP084017)

Zones de comparaison

Commune 2015 : Apt

EPCI 2015 : CC Pays d'Apt-Luberon

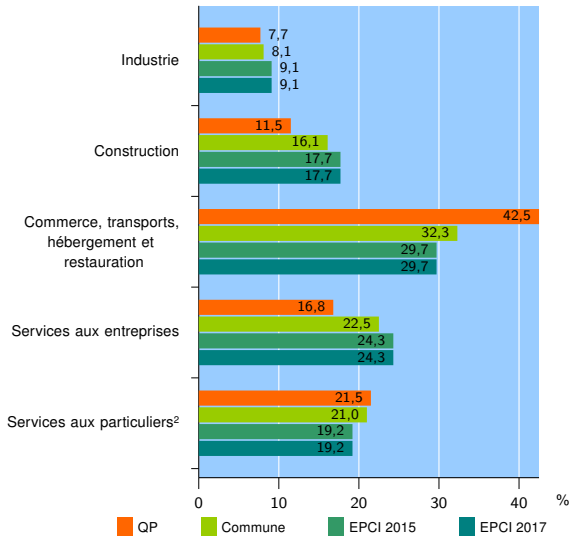
EPCI 2017 : CC Pays d'Apt-Luberon

Activité des établissements

	QP	Commune	EPCI 2015	EPCI 2017
Nombre d'établissements	428	1 314	3 371	3 371
Industrie	33	107	306	306
Construction	49	211	596	596
Commerce, transports, hébergement et restauration	182	425	1 000	1 000
Dont : commerce de gros ¹	9	42	111	111
commerce de détail ¹	120	220	440	440
Services aux entreprises	72	295	821	821
Services aux particuliers ²	92	276	648	648
Dont : enseignement, santé et action sociale	51	172	361	361

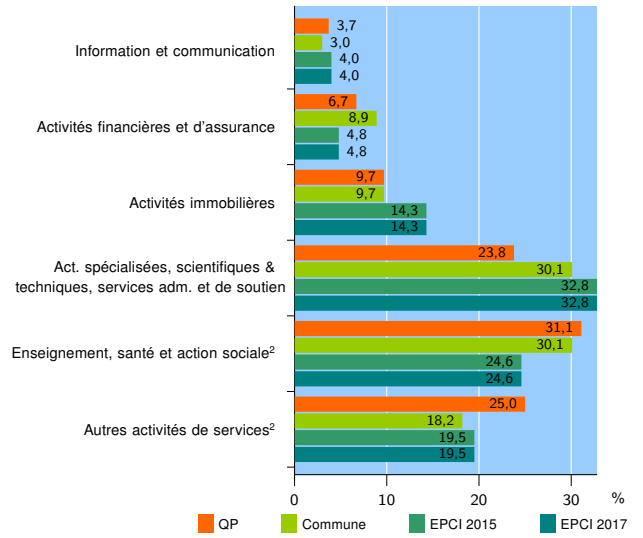
Source : Insee, Répertoire des entreprises et des établissements³ (Sirene) au 31/12/2015

Activité des établissements



Source : Insee, Répertoire des entreprises et des établissements³ (Sirene) au 31/12/2015

Activité des établissements de service



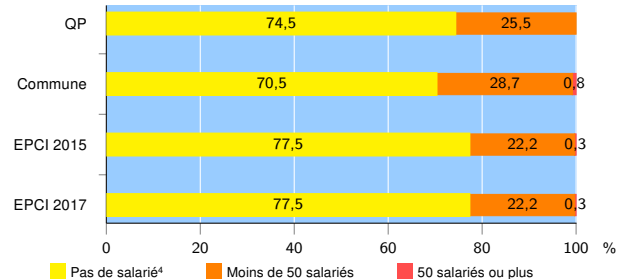
Source : Insee, Répertoire des entreprises et des établissements³ (Sirene) au 31/12/2015

Démographie d'établissements

	QP	Commune	EPCI 2015	EPCI 2017
Créations et transferts d'établissements	47	143	409	409
Part des transferts (%)	10,6	24,5	24,7	24,7
Part des créations (%)	89,4	75,5	75,3	75,3
Part de micro-entrepreneurs parmi les créations d'établissements (%)	69,0	60,2	52,3	52,3
Taux de créations et transferts (%)	11,0	10,9	12,1	12,1

Source : Insee, Répertoire des entreprises et des établissements³ (Sirene) en 2016

Taille des établissements



Source : Insee, Répertoire des entreprises et des établissements³ (Sirene) au 31/12/2015

¹ : À l'exception des automobiles et des motocycles

² : Les services aux particuliers sont composés de l'enseignement, santé et action sociale ainsi que des autres activités de service

³ : Établissements du champ marchand non agricole

⁴ : Y compris inconnu et non enregistré

Signes conventionnels utilisés

s : secret statistique (y compris entre indicateurs et entre zones géographiques)
nd : données non disponibles ou non diffusables (ex. mauvaise qualité de géolocalisation)
/// : absence de résultat due à la nature des choses (ex. pas d'EPCI 2015)