

Tissu économique

Zone étudiée

QP Centre Ancien Et Quartier De Saint Michel (QP084017)

Zones de comparaison

Commune 2014 : Apt

EPCI 2015 : CC Pays d'Apt-Luberon

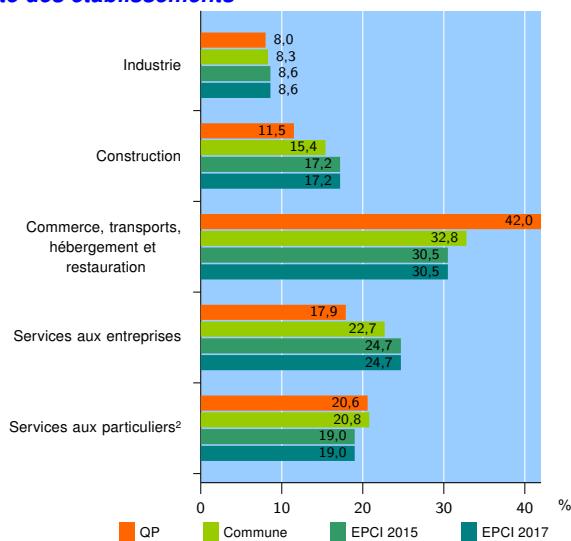
EPCI 2017 : CC Pays d'Apt-Luberon

Activité des établissements

	QP	Commune	EPCI 2015	EPCI 2017
Nombre d'établissements	436	1 292	3 326	3 326
Industrie	35	107	287	287
Construction	50	199	571	571
Commerce, transports, hébergement et restauration	183	424	1 014	1 014
Dont : commerce de gros ¹	11	43	106	106
commerce de détail ¹	120	219	450	450
Services aux entreprises	78	293	823	823
Services aux particuliers ²	90	269	631	631
Dont : enseignement, santé et action sociale	54	170	350	350

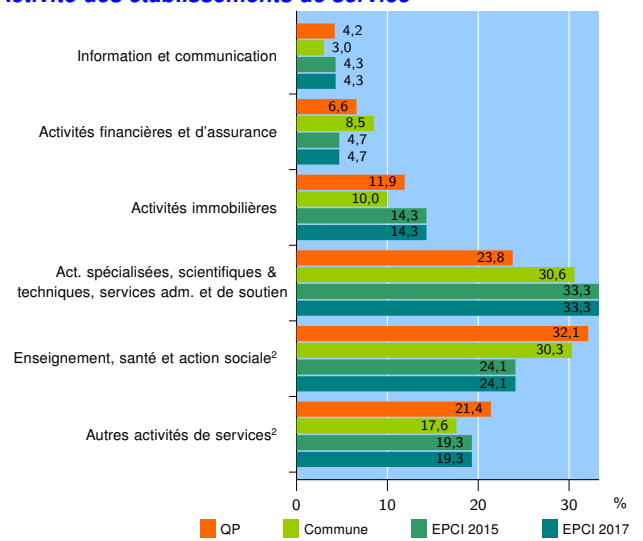
Source : Insee, Répertoire des entreprises et des établissements³ (Sirene) au 01/01/2015

Activité des établissements



Source : Insee, Répertoire des entreprises et des établissements³ (Sirene) au 01/01/2015

Activité des établissements de service



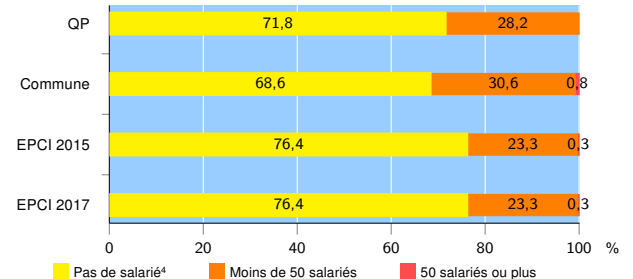
Source : Insee, Répertoire des entreprises et des établissements³ (Sirene) au 01/01/2015

Démographie d'établissements

	QP	Commune	EPCI 2015	EPCI 2017
Créations et transferts d'établissements	54	154	453	453
Part des transferts (%)	20,4	22,1	22,1	22,1
Part des créations (%)	79,6	77,9	77,9	77,9
Part de micro-entrepreneurs parmi les créations d'établissements (%)	53,5	45,8	49,6	49,6
Taux de créations et transferts (%)	12,4	11,9	13,6	13,6

Source : Insee, Répertoire des entreprises et des établissements³ (Sirene) en 2015

Taille des établissements



Source : Insee, Répertoire des entreprises et des établissements³ (Sirene) au 01/01/2015

¹ : À l'exception des automobiles et des motocycles

² : Les services aux particuliers sont composés de l'enseignement, santé et action sociale ainsi que des autres activités de service

³ : Établissements du champ marchand non agricole

⁴ : Y compris inconnu et non enregistré

Signes conventionnels utilisés

s : secret statistique (y compris entre indicateurs et entre zones géographiques)
nd : données non disponibles ou non diffusables (ex. mauvaise qualité de géolocalisation)
/// : absence de résultat due à la nature des choses (ex. pas d'EPCI 2015)