

Tissu économique

Zone étudiée

QP Quartiers Générat Establet (QP084014)

Zones de comparaison

Commune 2022 : Sorgues

EPCI 2015 : CC des Pays de Rhône et Ouvèze

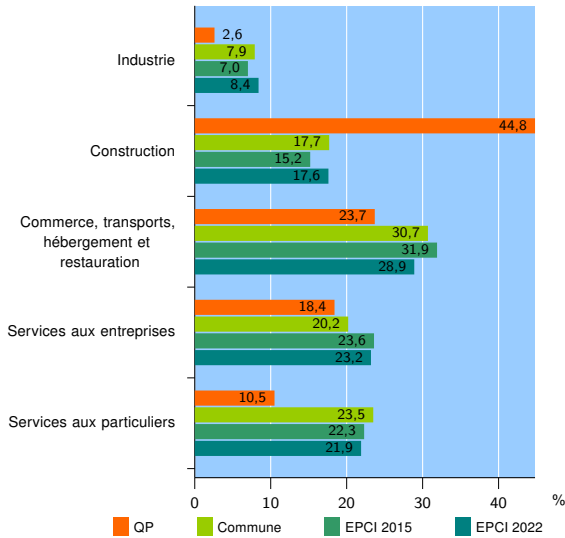
EPCI 2022 : CA des Sorgues du Comtat

Activité des établissements

| | QP | Commune | EPCI 2015 | EPCI 2022 |
|---|-----------|--------------|--------------|--------------|
| Nombre d'établissements | 38 | 2 025 | 7 280 | 5 444 |
| Industrie | 1 | 159 | 506 | 455 |
| Construction | 17 | 359 | 1 106 | 960 |
| Commerce, transports, hébergement et restauration | 9 | 622 | 2 320 | 1 576 |
| Dont : commerce de gros ¹ | 0 | 99 | 444 | 316 |
| commerce de détail ¹ | 3 | 260 | 990 | 636 |
| Services aux entreprises | 7 | 409 | 1 721 | 1 261 |
| Services aux particuliers | 4 | 476 | 1 627 | 1 192 |
| Dont : enseignement, santé et action sociale | 2 | 292 | 1 011 | 704 |

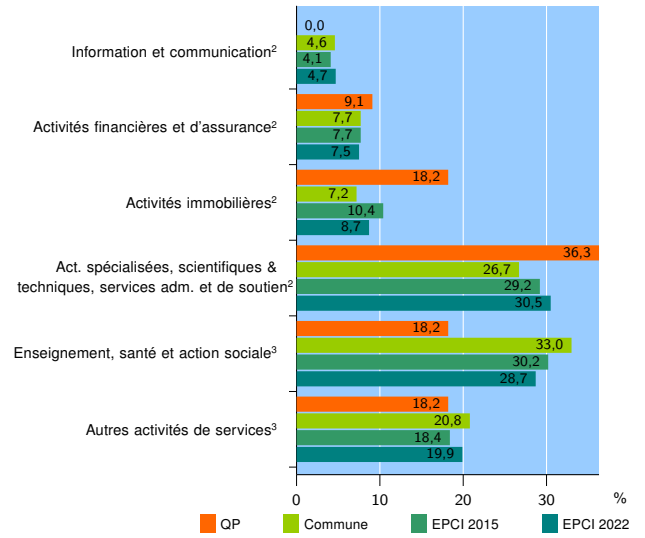
Source : Insee, Répertoire des entreprises et des établissements⁴ (Sirene) au 31/12/2020

Activité des établissements



Source : Insee, Répertoire des entreprises et des établissements⁴ (Sirene) au 31/12/2020

Activité des établissements de service



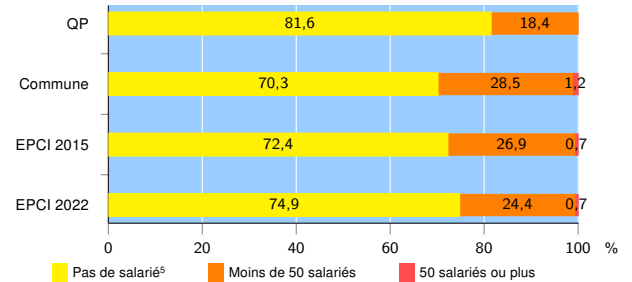
Source : Insee, Répertoire des entreprises et des établissements⁴ (Sirene) au 31/12/2020

Démographie d'établissements

| | QP | Commune | EPCI 2015 | EPCI 2022 |
|--|-------------|-------------|--------------|--------------|
| Créations et transferts d'établissements | 24 | 501 | 1 593 | 1 226 |
| Part des transferts (%) | 0,0 | 17,0 | 18,3 | 20,3 |
| Part des créations (%) | 100,0 | 83,0 | 81,7 | 79,7 |
| Part de micro-entrepreneurs parmi les créations d'établissements (%) | 87,5 | 69,5 | 64,6 | 65,3 |
| Taux de créations et transferts (%) | 63,2 | 24,7 | 21,9 | 22,5 |

Source : Insee, Répertoire des entreprises et des établissements⁴ (Sirene) en 2021

Taille des établissements



Source : Insee, Répertoire des entreprises et des établissements⁴ (Sirene) au 31/12/2020

¹ : À l'exception des automobiles et des motocycles

² : Services aux entreprises

³ : Services aux particuliers

⁴ : Établissements du champ marchand non agricole

⁵ : Y compris inconnu et non enregistré

Signes conventionnels utilisés

s : secret statistique (y compris entre indicateurs et entre zones géographiques)

nd : donnée non disponible ou non diffusable

/// : donnée non calculable (ex. pas d'EPCI 2015)