

Tissu économique

Zone étudiée

QP Quartiers Nogent Saint Clément (QP084013)

Zones de comparaison

Commune 2022 : Orange

EPCI 2015 : CC des Pays de Rhône et Ouvèze

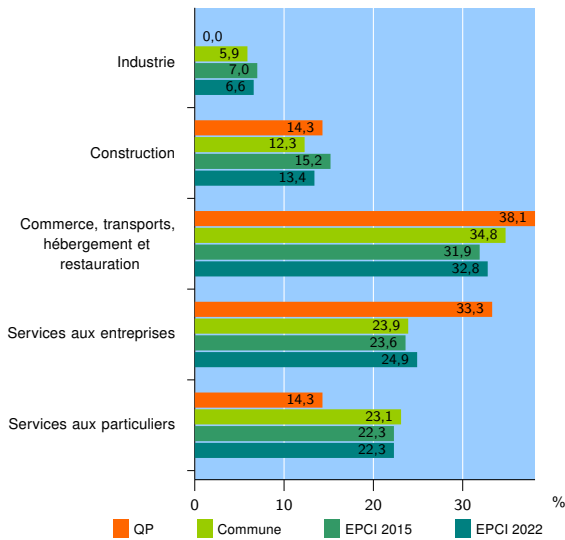
EPCI 2022 : CC du Pays Réuni d'Orange

Activité des établissements

	QP	Commune	EPCI 2015	EPCI 2022
Nombre d'établissements	21	3 252	7 280	4 769
Industrie	0	192	506	315
Construction	3	401	1 106	640
Commerce, transports, hébergement et restauration	8	1 132	2 320	1 562
Dont : commerce de gros ¹	1	183	444	311
commerce de détail ¹	3	510	990	678
Services aux entreprises	7	776	1 721	1 189
Services aux particuliers	3	751	1 627	1 063
Dont : enseignement, santé et action sociale	1	486	1 011	666

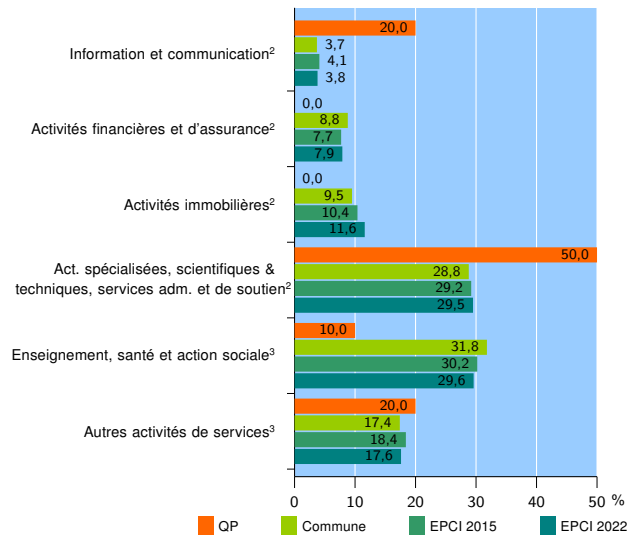
Source : Insee, Répertoire des entreprises et des établissements⁴ (Sirene) au 31/12/2020

Activité des établissements



Source : Insee, Répertoire des entreprises et des établissements⁴ (Sirene) au 31/12/2020

Activité des établissements de service



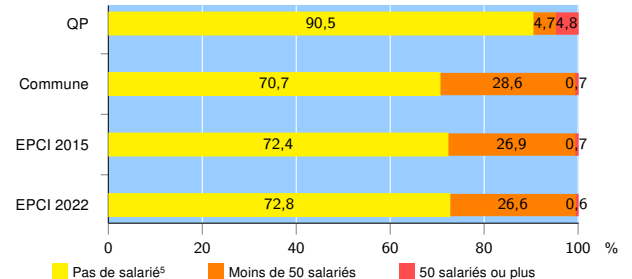
Source : Insee, Répertoire des entreprises et des établissements⁴ (Sirene) au 31/12/2020

Démographie d'établissements

	QP	Commune	EPCI 2015	EPCI 2022
Créations et transferts d'établissements	11	625	1 593	976
Part des transferts (%)	18,2	18,1	18,3	18,6
Part des créations (%)	81,8	81,9	81,7	81,4
Part de micro-entrepreneurs parmi les créations d'établissements (%)	44,4	61,7	64,6	62,5
Taux de créations et transferts (%)	52,4	19,2	21,9	20,5

Source : Insee, Répertoire des entreprises et des établissements⁴ (Sirene) en 2021

Taille des établissements



Source : Insee, Répertoire des entreprises et des établissements⁴ (Sirene) au 31/12/2020

¹ : À l'exception des automobiles et des motocycles

² : Services aux entreprises

³ : Services aux particuliers

⁴ : Établissements du champ marchand non agricole

⁵ : Y compris inconnu et non enregistré

Signes conventionnels utilisés

s : secret statistique (y compris entre indicateurs et entre zones géographiques)

nd : donnée non disponible ou non diffusable

/// : donnée non calculable (ex. pas d'EPCI 2015)