

Tissu économique

Zone étudiée

QP Quartiers Nogent Saint Clément (QP084013)

Zones de comparaison

Commune 2021 : Orange

EPCI 2015 : CC des Pays de Rhône et Ouvèze

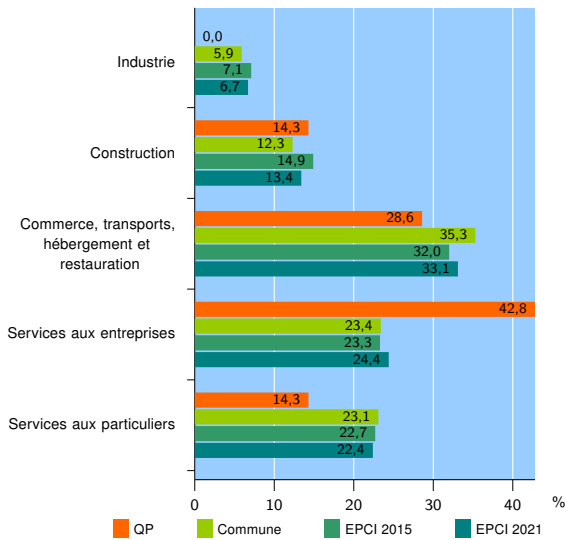
EPCI 2021 : CC du Pays Réuni d'Orange

Activité des établissements

	QP	Commune	EPCI 2015	EPCI 2021
Nombre d'établissements	14	3 094	6 918	4 553
Industrie	0	181	494	305
Construction	2	382	1 030	610
Commerce, transports, hébergement et restauration	4	1 092	2 210	1 508
Dont : commerce de gros ¹	0	175	422	298
commerce de détail ¹	2	505	958	667
Services aux entreprises	6	724	1 612	1 111
Services aux particuliers	2	715	1 572	1 019
Dont : enseignement, santé et action sociale	1	456	968	629

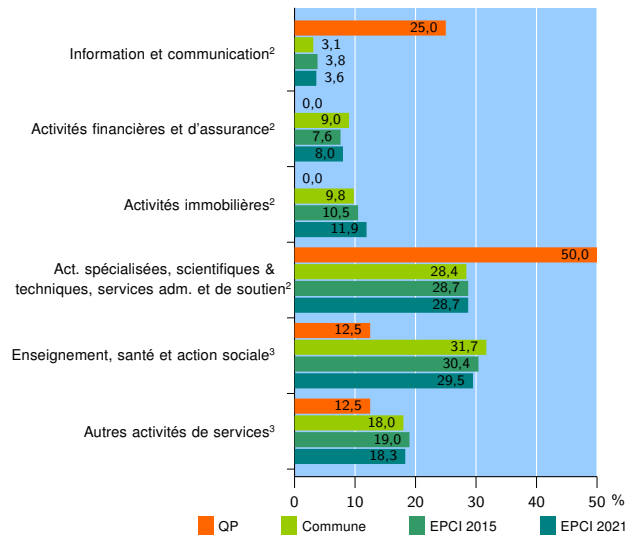
Source : Insee, Répertoire des entreprises et des établissements⁴ (Sirene) au 31/12/2019

Activité des établissements



Source : Insee, Répertoire des entreprises et des établissements⁴ (Sirene) au 31/12/2019

Activité des établissements de service



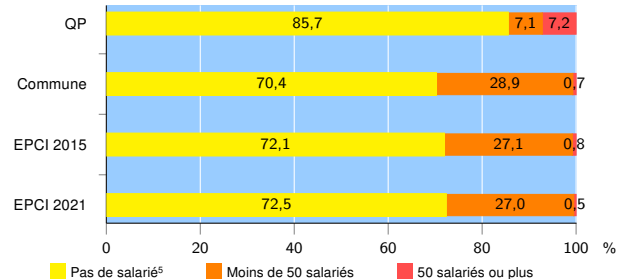
Source : Insee, Répertoire des entreprises et des établissements⁴ (Sirene) au 31/12/2019

Démographie d'établissements

	QP	Commune	EPCI 2015	EPCI 2021
Créations et transferts d'établissements	7	518	1 200	760
Part des transferts (%)	0,0	24,7	19,7	22,4
Part des créations (%)	100,0	75,3	80,3	77,6
Part de micro-entrepreneurs parmi les créations d'établissements (%)	100,0	65,4	61,7	62,5
Taux de créations et transferts (%)	50,0	16,7	17,3	16,7

Source : Insee, Répertoire des entreprises et des établissements⁴ (Sirene) en 2020

Taille des établissements



Source : Insee, Répertoire des entreprises et des établissements⁴ (Sirene) au 31/12/2019

¹ : À l'exception des automobiles et des motocycles

² : Services aux entreprises

³ : Services aux particuliers

⁴ : Établissements du champ marchand non agricole

⁵ : Y compris inconnu et non enregistré

Signes conventionnels utilisés

s : secret statistique (y compris entre indicateurs et entre zones géographiques)

nd : donnée non disponible ou non diffusable

/// : donnée non calculable (ex. pas d'EPCI 2015)