

## Tissu économique

### Zone étudiée

QP Quartiers Nogent Saint Clément (QP084013)

### Zones de comparaison

Commune 2014 : Orange

EPCI 2015 : CC des Pays de Rhône et Ouvèze

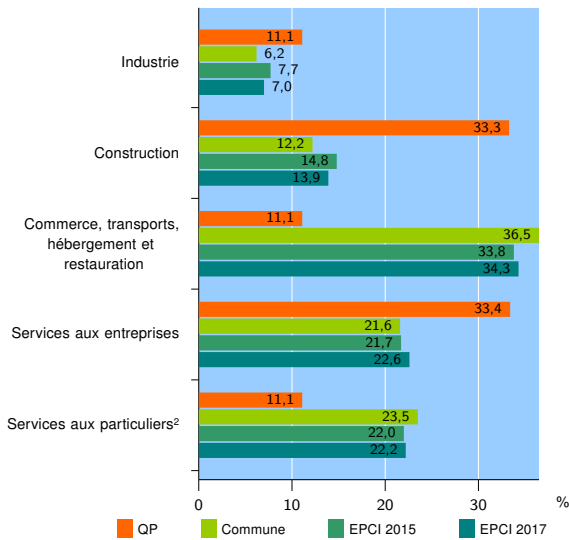
EPCI 2017 : CC des Pays de Rhône et Ouvèze

### Activité des établissements

	QP	Commune	EPCI 2015	EPCI 2017
<b>Nombre d'établissements</b>	<b>9</b>	<b>2 605</b>	<b>5 688</b>	<b>3 793</b>
Industrie	1	161	438	265
Construction	3	318	842	527
Commerce, transports, hébergement et restauration	1	952	1 920	1 302
Dont : commerce de gros <sup>1</sup>	0	140	335	225
commerce de détail <sup>1</sup>	1	485	913	639
Services aux entreprises	3	562	1 236	856
Services aux particuliers <sup>2</sup>	1	612	1 252	843
Dont : enseignement, santé et action sociale	1	389	784	523

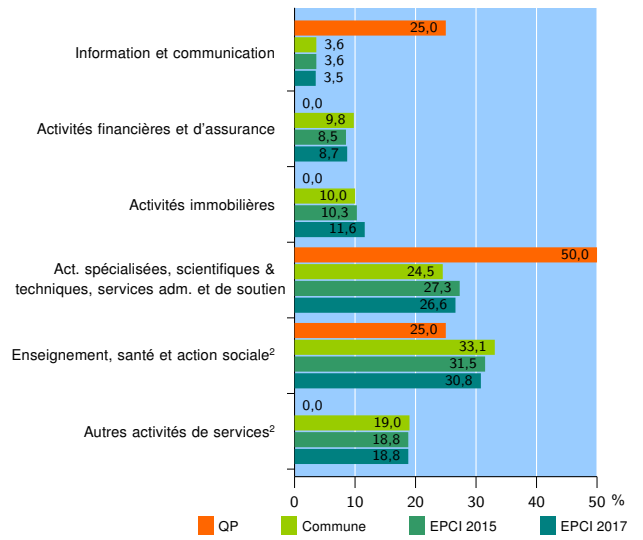
Source : Insee, Répertoire des entreprises et des établissements<sup>3</sup> (Sirene) au 01/01/2015

### Activité des établissements



Source : Insee, Répertoire des entreprises et des établissements<sup>3</sup> (Sirene) au 01/01/2015

### Activité des établissements de service



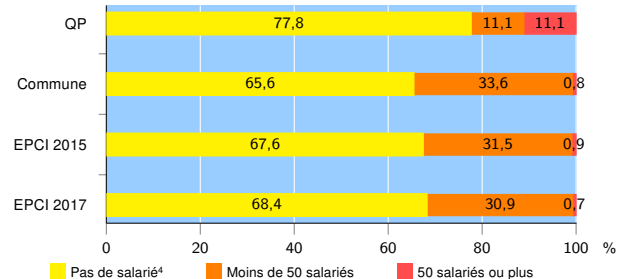
Source : Insee, Répertoire des entreprises et des établissements<sup>3</sup> (Sirene) au 01/01/2015

### Démographie d'établissements

	QP	Commune	EPCI 2015	EPCI 2017
<b>Créations et transferts d'établissements</b>	<b>1</b>	<b>420</b>	<b>958</b>	<b>620</b>
Part des transferts (%)	0,0	22,6	21,1	21,0
Part des créations (%)	100,0	77,4	78,9	79,0
Part de micro-entrepreneurs parmi les créations d'établissements (%)	s	44,3	45,8	47,8
<b>Taux de créations et transferts (%)</b>	<b>11,1</b>	<b>16,1</b>	<b>16,8</b>	<b>16,3</b>

Source : Insee, Répertoire des entreprises et des établissements<sup>3</sup> (Sirene) en 2015

### Taille des établissements



Source : Insee, Répertoire des entreprises et des établissements<sup>3</sup> (Sirene) au 01/01/2015

<sup>1</sup> : À l'exception des automobiles et des motocycles

<sup>2</sup> : Les services aux particuliers sont composés de l'enseignement, santé et action sociale ainsi que des autres activités de service

<sup>3</sup> : Établissements du champ marchand non agricole

<sup>4</sup> : Y compris inconnu et non enregistré

### Signes conventionnels utilisés

s : secret statistique (y compris entre indicateurs et entre zones géographiques)

nd : données non disponibles ou non diffusables (ex. mauvaise qualité de géolocalisation)

/// : absence de résultat due à la nature des choses (ex. pas d'EPCI 2015)