

Tissu économique

Zone étudiée

QP Pous Du Plan (QP084010)

Zones de comparaison

Commune 2022 : Carpentras

EPCI 2015 : CA Ventoux-Comtat-Venaissin (Cove)

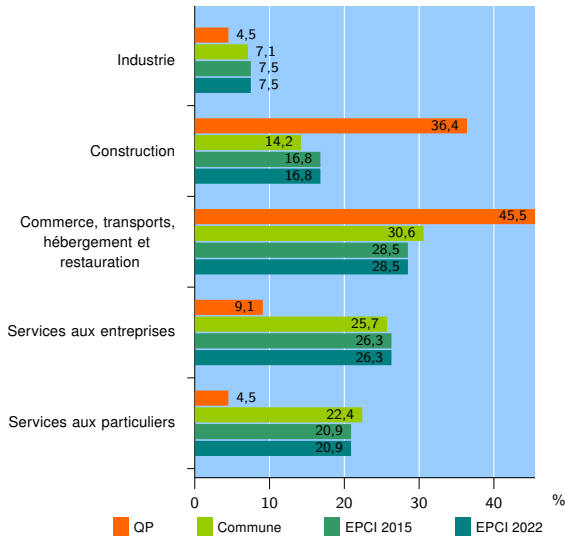
EPCI 2022 : CA Ventoux-Comtat-Venaissin (COVE)

Activité des établissements

	QP	Commune	EPCI 2015	EPCI 2022
Nombre d'établissements	44	3 440	7 808	7 808
Industrie	2	245	582	582
Construction	16	487	1 313	1 313
Commerce, transports, hébergement et restauration	20	1 053	2 229	2 229
Dont : commerce de gros ¹	0	174	445	445
commerce de détail ¹	6	504	901	901
Services aux entreprises	4	885	2 052	2 052
Services aux particuliers	2	770	1 632	1 632
Dont : enseignement, santé et action sociale	1	500	965	965

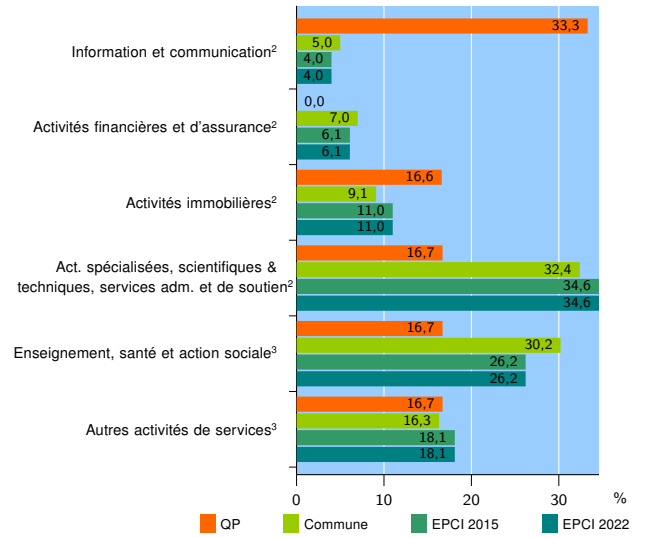
Source : Insee, Répertoire des entreprises et des établissements⁴ (Sirene) au 31/12/2020

Activité des établissements



Source : Insee, Répertoire des entreprises et des établissements⁴ (Sirene) au 31/12/2020

Activité des établissements de service



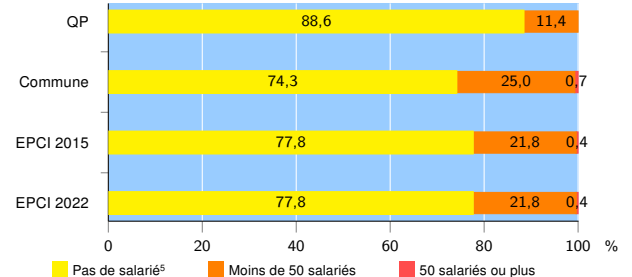
Source : Insee, Répertoire des entreprises et des établissements⁴ (Sirene) au 31/12/2020

Démographie d'établissements

	QP	Commune	EPCI 2015	EPCI 2022
Créations et transferts d'établissements	14	813	1 709	1 709
Part des transferts (%)	7,1	20,8	21,1	21,1
Part des créations (%)	92,9	79,2	78,9	78,9
Part de micro-entrepreneurs parmi les créations d'établissements (%)	84,6	61,8	63,1	63,1
Taux de créations et transferts (%)	31,8	23,6	21,9	21,9

Source : Insee, Répertoire des entreprises et des établissements⁴ (Sirene) en 2021

Taille des établissements



Source : Insee, Répertoire des entreprises et des établissements⁴ (Sirene) au 31/12/2020

¹ : À l'exception des automobiles et des motocycles

² : Services aux entreprises

³ : Services aux particuliers

⁴ : Établissements du champ marchand non agricole

⁵ : Y compris inconnu et non enregistré

Signes conventionnels utilisés

s : secret statistique (y compris entre indicateurs et entre zones géographiques)

nd : donnée non disponible ou non diffusable

/// : donnée non calculable (ex. pas d'EPCI 2015)