

Tissu économique

Zone étudiée

QP Pous Du Plan (QP084010)

Zones de comparaison

Commune 2021 : Carpentras

EPCI 2015 : CA Ventoux-Comtat-Venaissin (Cove)

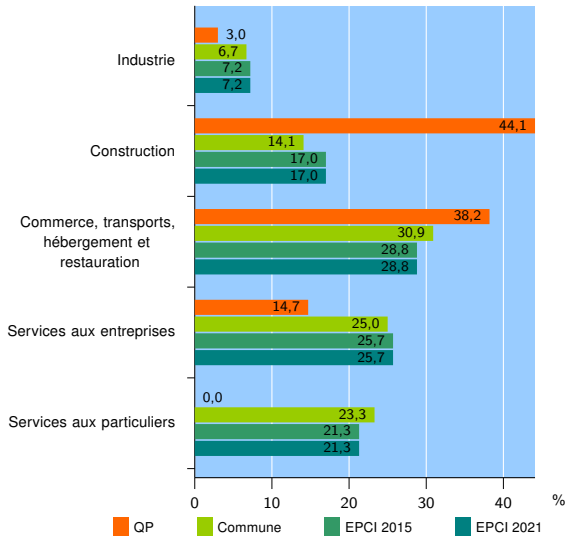
EPCI 2021 : CA Ventoux-Comtat-Venaissin (COVE)

Activité des établissements

	QP	Commune	EPCI 2015	EPCI 2021
Nombre d'établissements	34	3 277	7 463	7 463
Industrie	1	221	539	539
Construction	15	461	1 266	1 266
Commerce, transports, hébergement et restauration	13	1 011	2 151	2 151
Dont : commerce de gros ¹	0	173	415	415
commerce de détail ¹	6	485	877	877
Services aux entreprises	5	820	1 921	1 921
Services aux particuliers	0	764	1 586	1 586
Dont : enseignement, santé et action sociale	0	503	959	959

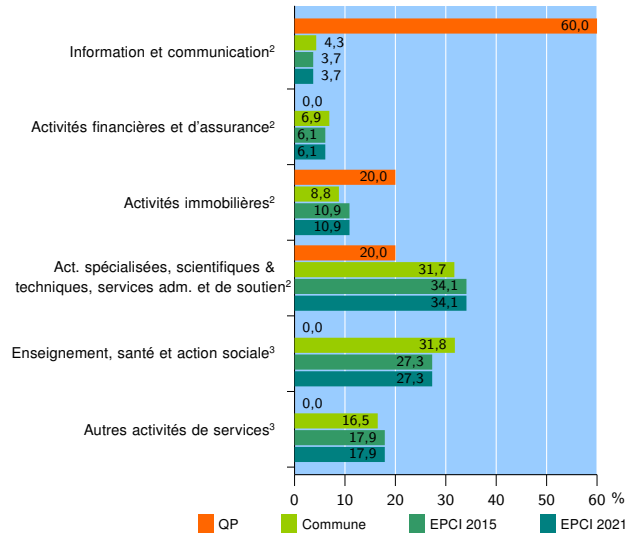
Source : Insee, Répertoire des entreprises et des établissements⁴ (Sirene) au 31/12/2019

Activité des établissements



Source : Insee, Répertoire des entreprises et des établissements⁴ (Sirene) au 31/12/2019

Activité des établissements de service



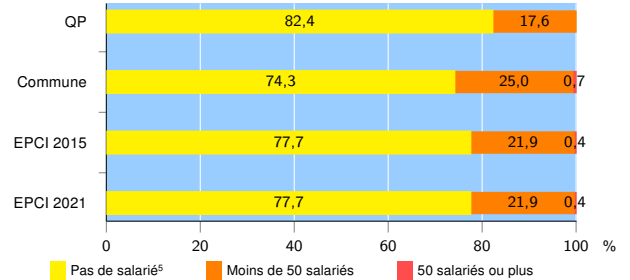
Source : Insee, Répertoire des entreprises et des établissements⁴ (Sirene) au 31/12/2019

Démographie d'établissements

	QP	Commune	EPCI 2015	EPCI 2021
Créations et transferts d'établissements	16	582	1 251	1 251
Part des transferts (%)	12,5	19,9	20,1	20,1
Part des créations (%)	87,5	80,1	79,9	79,9
Part de micro-entrepreneurs parmi les créations d'établissements (%)	71,4	61,4	62,8	62,8
Taux de créations et transferts (%)	47,1	17,8	16,8	16,8

Source : Insee, Répertoire des entreprises et des établissements⁴ (Sirene) en 2020

Taille des établissements



Source : Insee, Répertoire des entreprises et des établissements⁴ (Sirene) au 31/12/2019

¹ : À l'exception des automobiles et des motocycles

² : Services aux entreprises

³ : Services aux particuliers

⁴ : Établissements du champ marchand non agricole

⁵ : Y compris inconnu et non enregistré

Signes conventionnels utilisés

s : secret statistique (y compris entre indicateurs et entre zones géographiques)

nd : donnée non disponible ou non diffusable

/// : donnée non calculable (ex. pas d'EPCI 2015)