

Tissu économique

Zone étudiée

QP Centre Ville (QP084008)

Zones de comparaison

Commune 2019 : Carpentras

EPCI 2015 : CA Ventoux-Comtat-Venaissin (Cove)

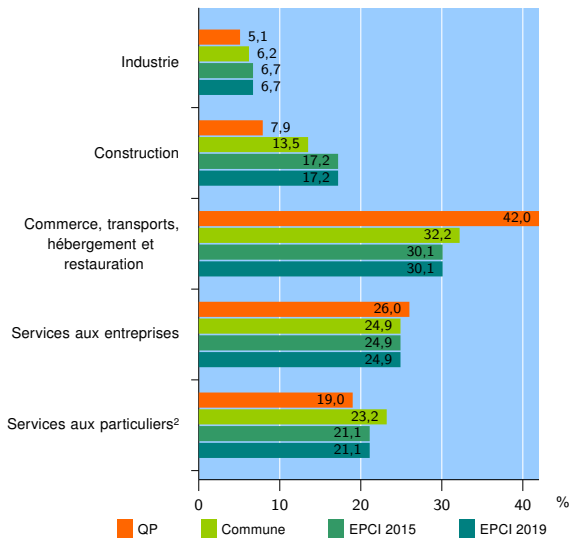
EPCI 2019 : CA Ventoux-Comtat-Venaissin (COVE)

Activité des établissements

| | QP | Commune | EPCI 2015 | EPCI 2019 |
|---|------------|--------------|--------------|--------------|
| Nombre d'établissements | 585 | 2 874 | 6 657 | 6 657 |
| Industrie | 30 | 177 | 447 | 447 |
| Construction | 46 | 387 | 1 147 | 1 147 |
| Commerce, transports, hébergement et restauration | 246 | 927 | 2 000 | 2 000 |
| Dont : commerce de gros ¹ | 16 | 148 | 371 | 371 |
| commerce de détail ¹ | 161 | 457 | 846 | 846 |
| Services aux entreprises | 152 | 716 | 1 657 | 1 657 |
| Services aux particuliers ² | 111 | 667 | 1 406 | 1 406 |
| Dont : enseignement, santé et action sociale | 65 | 455 | 880 | 880 |

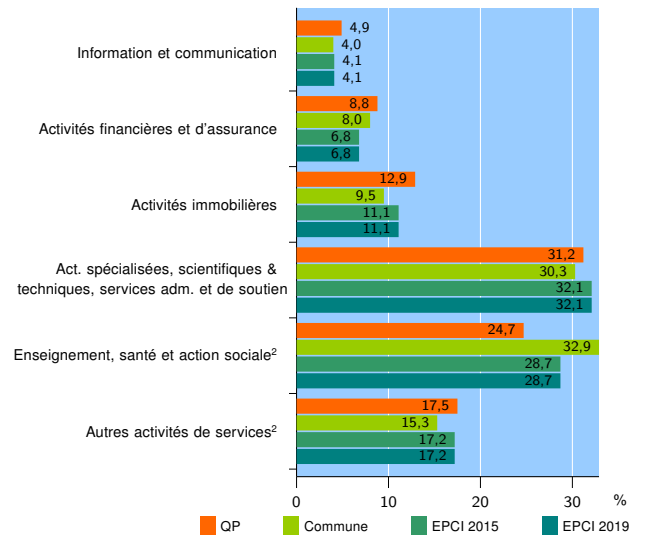
Source : Insee, Répertoire des entreprises et des établissements³ (Sirene) au 31/12/2017

Activité des établissements



Source : Insee, Répertoire des entreprises et des établissements³ (Sirene) au 31/12/2017

Activité des établissements de service



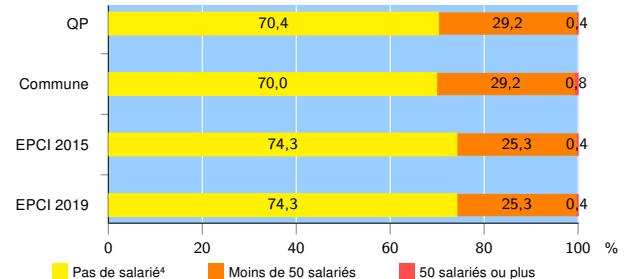
Source : Insee, Répertoire des entreprises et des établissements³ (Sirene) au 31/12/2017

Démographie d'établissements

| | QP | Commune | EPCI 2015 | EPCI 2019 |
|--|-------------|-------------|--------------|--------------|
| Créations et transferts d'établissements | 89 | 536 | 1 160 | 1 160 |
| Part des transferts (%) | 32,6 | 24,6 | 23,1 | 23,1 |
| Part des créations (%) | 67,4 | 75,4 | 76,9 | 76,9 |
| Part de micro-entrepreneurs parmi les créations d'établissements (%) | 48,3 | 49,8 | 51,2 | 51,2 |
| Taux de créations et transferts (%) | 15,2 | 18,6 | 17,4 | 17,4 |

Source : Insee, Répertoire des entreprises et des établissements³ (Sirene) en 2018

Taille des établissements



Source : Insee, Répertoire des entreprises et des établissements³ (Sirene) au 31/12/2017

¹ : À l'exception des automobiles et des motocycles

² : Les services aux particuliers sont composés de l'enseignement, santé et action sociale ainsi que des autres activités de service

³ : Établissements du champ marchand non agricole

⁴ : Y compris inconnu et non enregistré

Signes conventionnels utilisés

s : secret statistique (y compris entre indicateurs et entre zones géographiques)
nd : données non disponibles ou non diffusables (ex. mauvaise qualité de géolocalisation)
/// : absence de résultat due à la nature des choses (ex. pas d'EPCI 2015)