

Tissu économique

Zone étudiée

QP Quartier De Saint Chamand (QP084004)

Zones de comparaison

Commune 2020 : Avignon

EPCI 2015 : CA du Grand Avignon (Coga)

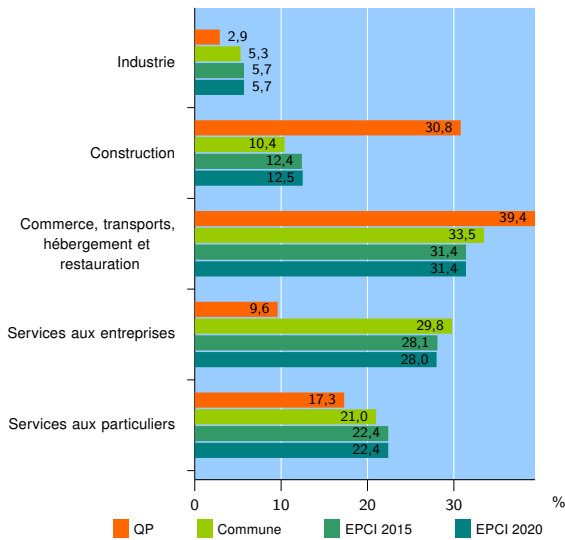
EPCI 2020 : CA du Grand Avignon (COGA)

Activité des établissements

| | QP | Commune | EPCI 2015 | EPCI 2020 |
|---|------------|---------------|---------------|---------------|
| Nombre d'établissements | 104 | 11 864 | 20 805 | 21 214 |
| Industrie | 3 | 630 | 1 185 | 1 221 |
| Construction | 32 | 1 226 | 2 585 | 2 656 |
| Commerce, transports, hébergement et restauration | 41 | 3 977 | 6 527 | 6 656 |
| Dont : commerce de gros ¹ | 2 | 545 | 1 028 | 1 053 |
| commerce de détail ¹ | 19 | 1 785 | 2 846 | 2 898 |
| Services aux entreprises | 10 | 3 537 | 5 857 | 5 937 |
| Services aux particuliers | 18 | 2 494 | 4 651 | 4 744 |
| Dont : enseignement, santé et action sociale | 11 | 1 666 | 2 986 | 3 036 |

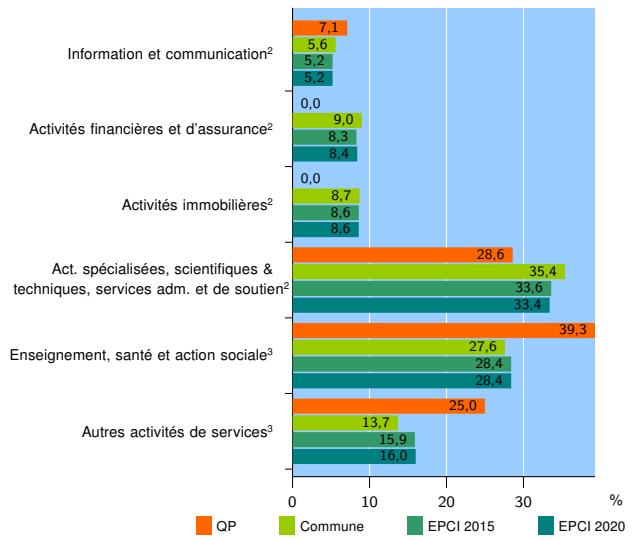
Source : Insee, Répertoire des entreprises et des établissements⁴ (Sirene) au 31/12/2018

Activité des établissements



Source : Insee, Répertoire des entreprises et des établissements⁴ (Sirene) au 31/12/2018

Activité des établissements de service



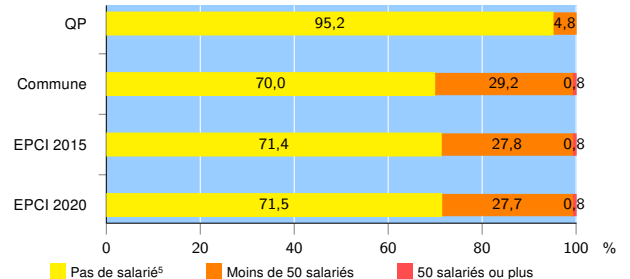
Source : Insee, Répertoire des entreprises et des établissements⁴ (Sirene) au 31/12/2018

Démographie d'établissements

| | QP | Commune | EPCI 2015 | EPCI 2020 |
|--|-------------|--------------|--------------|--------------|
| Créations et transferts d'établissements | 35 | 2 386 | 4 196 | 4 270 |
| Part des transferts (%) | 11,4 | 18,6 | 19,0 | 19,0 |
| Part des créations (%) | 88,6 | 81,4 | 81,0 | 81,0 |
| Part de micro-entrepreneurs parmi les créations d'établissements (%) | 48,4 | 49,5 | 49,9 | 49,6 |
| Taux de créations et transferts (%) | 33,7 | 20,1 | 20,2 | 20,1 |

Source : Insee, Répertoire des entreprises et des établissements⁴ (Sirene) en 2019

Taille des établissements



Source : Insee, Répertoire des entreprises et des établissements⁴ (Sirene) au 31/12/2018

¹ : À l'exception des automobiles et des motocycles

² : Services aux entreprises

³ : Services aux particuliers

⁴ : Établissements du champ marchand non agricole

⁵ : Y compris inconnu et non enregistré

Signes conventionnels utilisés

s : secret statistique (y compris entre indicateurs et entre zones géographiques)

nd : données non disponibles ou non diffusables (ex. mauvaise qualité de géolocalisation)

/// : absence de résultat due à la nature des choses (ex. pas d'EPCI 2015)