

Tissu économique

Zone étudiée

QP Le Carami (QP083021)

Zones de comparaison

Commune 2021 : Brignoles

EPCI 2015 : CC Comté de Provence

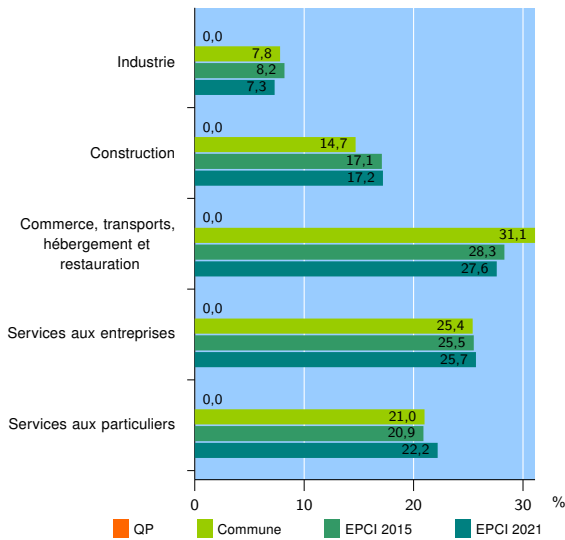
EPCI 2021 : CA de la Provence Verte

Activité des établissements

	QP	Commune	EPCI 2015	EPCI 2021
Nombre d'établissements	nd	2 208	4 539	10 202
Industrie	nd	172	371	746
Construction	nd	325	774	1 751
Commerce, transports, hébergement et restauration	nd	687	1 286	2 818
Dont : commerce de gros ¹	nd	129	231	537
commerce de détail ¹	nd	284	522	1 182
Services aux entreprises	nd	560	1 158	2 624
Services aux particuliers	nd	464	950	2 263
Dont : enseignement, santé et action sociale	nd	288	555	1 318

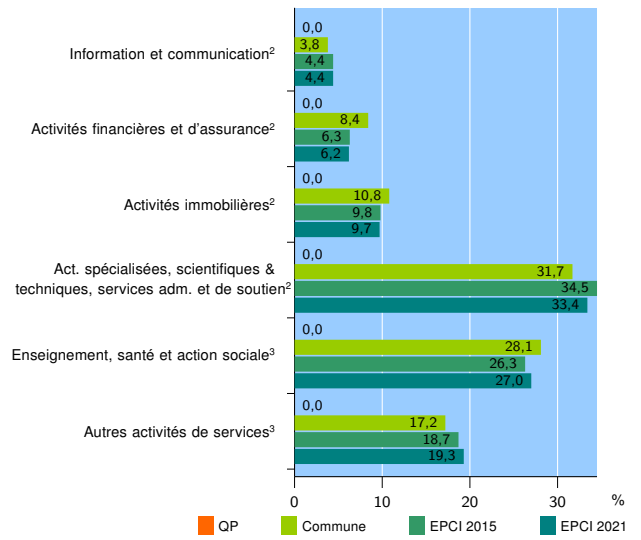
Source : Insee, Répertoire des entreprises et des établissements⁴ (Sirene) au 31/12/2019

Activité des établissements



Source : Insee, Répertoire des entreprises et des établissements⁴ (Sirene) au 31/12/2019

Activité des établissements de service



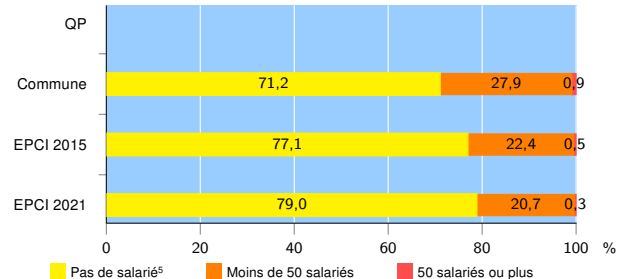
Source : Insee, Répertoire des entreprises et des établissements⁴ (Sirene) au 31/12/2019

Démographie d'établissements

	QP	Commune	EPCI 2015	EPCI 2021
Créations et transferts d'établissements	nd	391	824	1 996
Part des transferts (%)	nd	22,0	20,4	20,4
Part des créations (%)	nd	78,0	79,6	79,6
Part de micro-entrepreneurs parmi les créations d'établissements (%)	nd	53,1	61,9	62,2
Taux de créations et transferts (%)	nd	17,7	18,2	19,6

Source : Insee, Répertoire des entreprises et des établissements⁴ (Sirene) en 2020

Taille des établissements



Source : Insee, Répertoire des entreprises et des établissements⁴ (Sirene) au 31/12/2019

¹ : À l'exception des automobiles et des motocycles

² : Services aux entreprises

³ : Services aux particuliers

⁴ : Établissements du champ marchand non agricole

⁵ : Y compris inconnu et non enregistré

Signes conventionnels utilisés

s : secret statistique (y compris entre indicateurs et entre zones géographiques)

nd : donnée non disponible ou non diffusable

/// : donnée non calculable (ex. pas d'EPCI 2015)