

## Tissu économique

### Zone étudiée

QP Centre Ville (QP083020)

### Zones de comparaison

Commune 2020 : Brignoles

EPCI 2015 : CC Comté de Provence

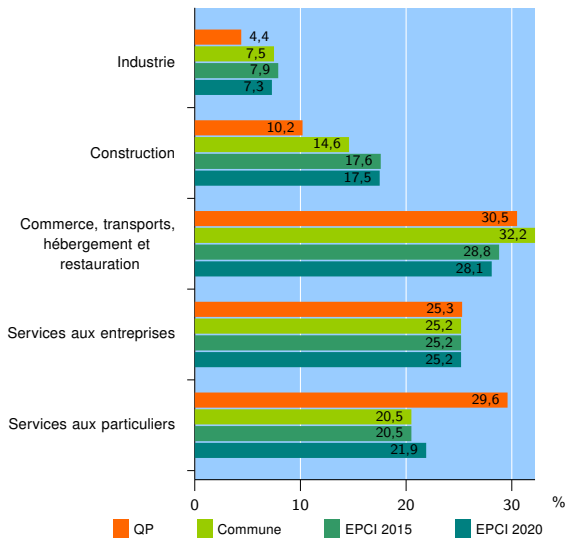
EPCI 2020 : CA de la Provence Verte

### Activité des établissements

	QP	Commune	EPCI 2015	EPCI 2020
<b>Nombre d'établissements</b>	<b>344</b>	<b>2 050</b>	<b>4 227</b>	<b>9 463</b>
Industrie	15	154	335	689
Construction	35	300	742	1 656
Commerce, transports, hébergement et restauration	105	659	1 218	2 658
Dont : commerce de gros <sup>1</sup>	7	123	219	492
commerce de détail <sup>1</sup>	67	283	515	1 148
Services aux entreprises	87	517	1 064	2 382
Services aux particuliers	102	420	868	2 078
Dont : enseignement, santé et action sociale	57	257	517	1 240

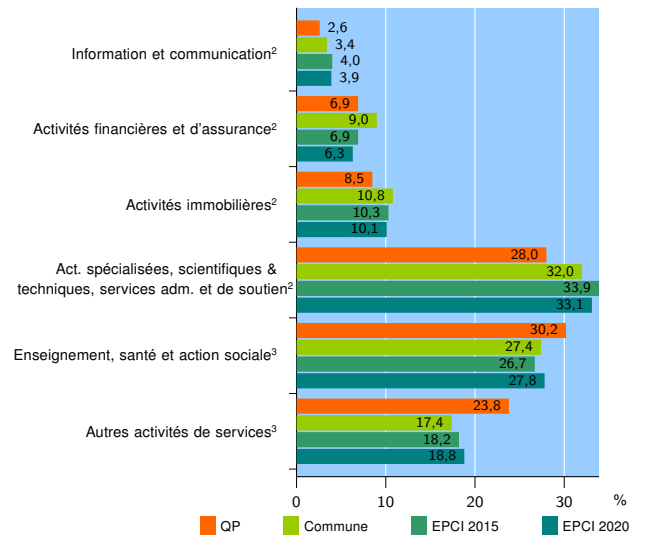
Source : Insee, Répertoire des entreprises et des établissements<sup>4</sup> (Sirene) au 31/12/2018

### Activité des établissements



Source : Insee, Répertoire des entreprises et des établissements<sup>4</sup> (Sirene) au 31/12/2018

### Activité des établissements de service



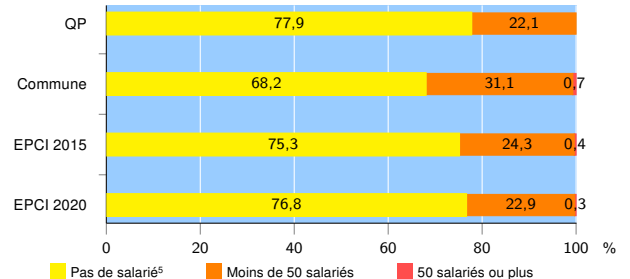
Source : Insee, Répertoire des entreprises et des établissements<sup>4</sup> (Sirene) au 31/12/2018

### Démographie d'établissements

	QP	Commune	EPCI 2015	EPCI 2020
<b>Créations et transferts d'établissements</b>	<b>64</b>	<b>398</b>	<b>866</b>	<b>1 987</b>
Part des transferts (%)	25,0	24,4	22,3	20,8
Part des créations (%)	75,0	75,6	77,7	79,2
Part de micro-entrepreneurs parmi les créations d'établissements (%)	41,7	47,5	57,5	59,0
<b>Taux de créations et transferts (%)</b>	<b>18,6</b>	<b>19,4</b>	<b>20,5</b>	<b>21,0</b>

Source : Insee, Répertoire des entreprises et des établissements<sup>4</sup> (Sirene) en 2019

### Taille des établissements



Source : Insee, Répertoire des entreprises et des établissements<sup>4</sup> (Sirene) au 31/12/2018

<sup>1</sup> : À l'exception des automobiles et des motocycles

<sup>2</sup> : Services aux entreprises

<sup>3</sup> : Services aux particuliers

<sup>4</sup> : Établissements du champ marchand non agricole

<sup>5</sup> : Y compris inconnu et non enregistré

### Signes conventionnels utilisés

s : secret statistique (y compris entre indicateurs et entre zones géographiques)

nd : données non disponibles ou non diffusables (ex. mauvaise qualité de géolocalisation)

/// : absence de résultat due à la nature des choses (ex. pas d'EPCI 2015)