

Tissu économique

Zone étudiée

QP Centre Ville (QP083016)

Zones de comparaison

Commune 2015 : Toulon

EPCI 2015 : CA Toulon Provence Méditerranée

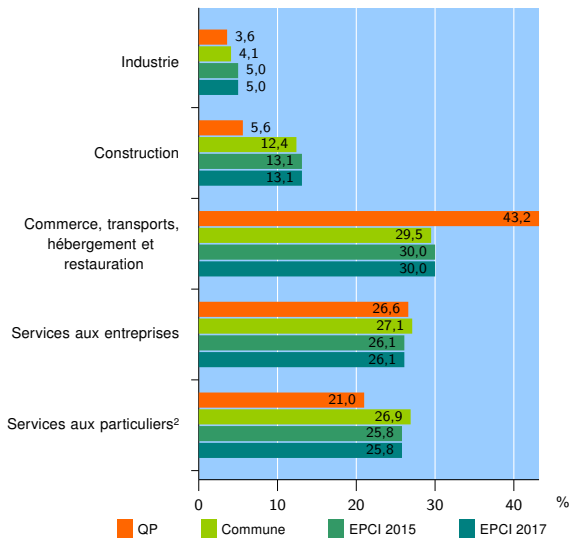
EPCI 2017 : CA Toulon Provence Méditerranée

Activité des établissements

	QP	Commune	EPCI 2015	EPCI 2017
Nombre d'établissements	2 328	12 764	36 815	36 815
Industrie	85	518	1 848	1 848
Construction	131	1 582	4 835	4 835
Commerce, transports, hébergement et restauration	1 005	3 766	11 034	11 034
Dont : commerce de gros ¹	48	398	1 480	1 480
commerce de détail ¹	665	1 979	5 419	5 419
Services aux entreprises	619	3 460	9 596	9 596
Services aux particuliers ²	488	3 438	9 502	9 502
Dont : enseignement, santé et action sociale	327	2 420	6 468	6 468

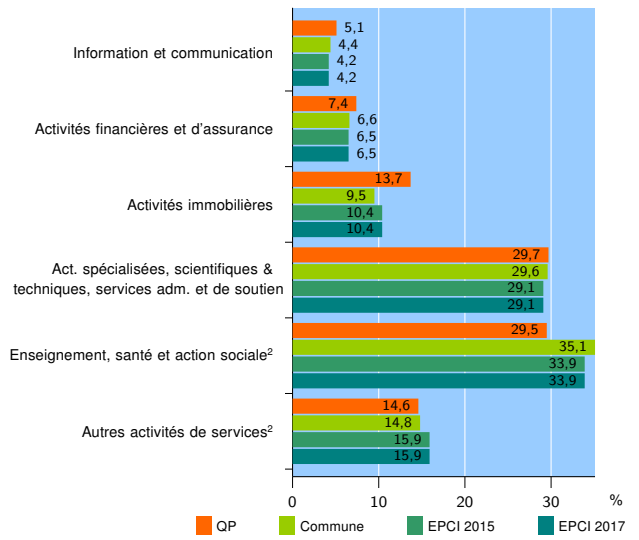
Source : Insee, Répertoire des entreprises et des établissements³ (Sirene) au 31/12/2015

Activité des établissements



Source : Insee, Répertoire des entreprises et des établissements³ (Sirene) au 31/12/2015

Activité des établissements de service



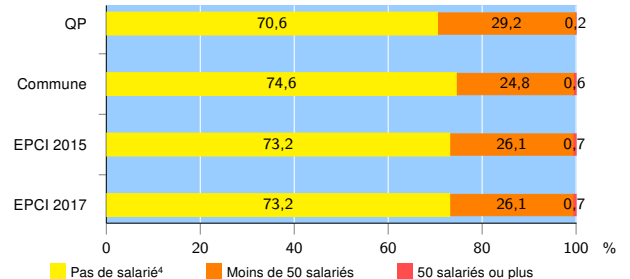
Source : Insee, Répertoire des entreprises et des établissements³ (Sirene) au 31/12/2015

Démographie d'établissements

	QP	Commune	EPCI 2015	EPCI 2017
Créations et transferts d'établissements	285	2 278	6 537	6 537
Part des transferts (%)	29,8	26,0	26,1	26,1
Part des créations (%)	70,2	74,0	73,9	73,9
Part de micro-entrepreneurs parmi les créations d'établissements (%)	36,0	46,4	44,7	44,7
Taux de créations et transferts (%)	12,2	17,8	17,8	17,8

Source : Insee, Répertoire des entreprises et des établissements³ (Sirene) en 2016

Taille des établissements



Source : Insee, Répertoire des entreprises et des établissements³ (Sirene) au 31/12/2015

¹ : À l'exception des automobiles et des motocycles

² : Les services aux particuliers sont composés de l'enseignement, santé et action sociale ainsi que des autres activités de service

³ : Établissements du champ marchand non agricole

⁴ : Y compris inconnu et non enregistré

Signes conventionnels utilisés

s : secret statistique (y compris entre indicateurs et entre zones géographiques)
nd : données non disponibles ou non diffusables (ex. mauvaise qualité de géolocalisation)
/// : absence de résultat due à la nature des choses (ex. pas d'EPCI 2015)