

## Tissu économique

### Zone étudiée

QP Centre Ville (QP083016)

### Zones de comparaison

Commune 2014 : Toulon

EPCI 2015 : CA Toulon Provence Méditerranée

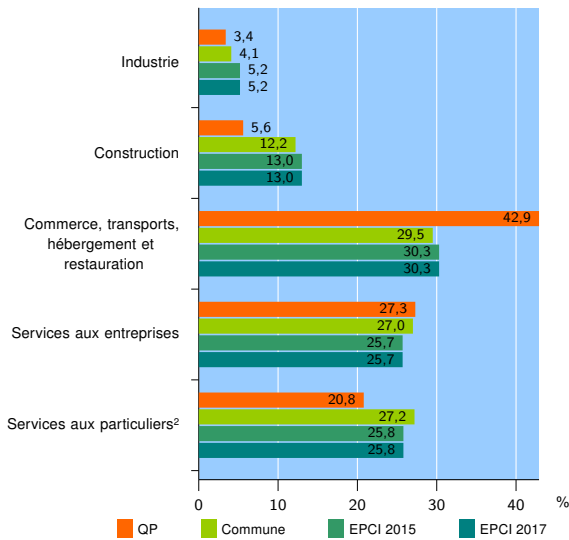
EPCI 2017 : CA Toulon Provence Méditerranée

### Activité des établissements

	QP	Commune	EPCI 2015	EPCI 2017
<b>Nombre d'établissements</b>	<b>2 277</b>	<b>12 571</b>	<b>35 964</b>	<b>35 964</b>
Industrie	77	516	1 854	1 854
Construction	128	1 536	4 679	4 679
Commerce, transports, hébergement et restauration	977	3 710	10 887	10 887
Dont : commerce de gros <sup>1</sup>	53	387	1 493	1 493
commerce de détail <sup>1</sup>	658	1 996	5 440	5 440
Services aux entreprises	621	3 386	9 252	9 252
Services aux particuliers <sup>2</sup>	474	3 423	9 292	9 292
Dont : enseignement, santé et action sociale	320	2 410	6 319	6 319

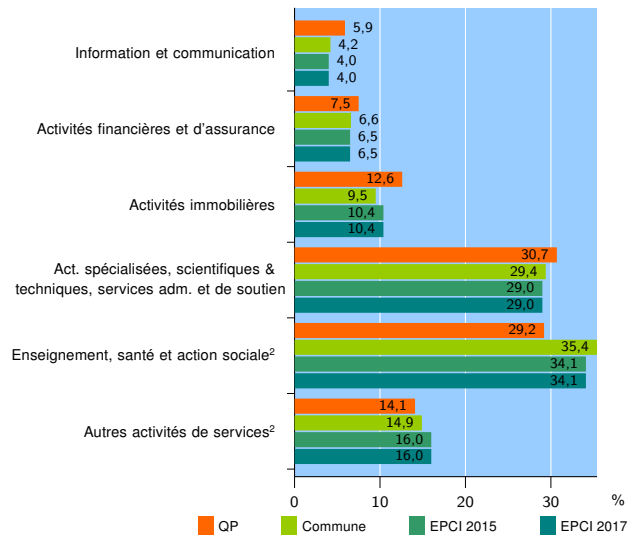
Source : Insee, Répertoire des entreprises et des établissements<sup>3</sup> (Sirene) au 01/01/2015

### Activité des établissements



Source : Insee, Répertoire des entreprises et des établissements<sup>3</sup> (Sirene) au 01/01/2015

### Activité des établissements de service



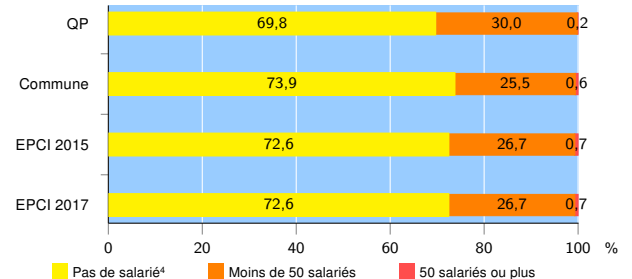
Source : Insee, Répertoire des entreprises et des établissements<sup>3</sup> (Sirene) au 01/01/2015

### Démographie d'établissements

	QP	Commune	EPCI 2015	EPCI 2017
<b>Créations et transferts d'établissements</b>	<b>282</b>	<b>2 204</b>	<b>6 295</b>	<b>6 295</b>
Part des transferts (%)	31,2	26,8	26,3	26,3
Part des créations (%)	68,8	73,2	73,7	73,7
Part de micro-entrepreneurs parmi les créations d'établissements (%)	38,1	48,7	47,4	47,4
<b>Taux de créations et transferts (%)</b>	<b>12,4</b>	<b>17,5</b>	<b>17,5</b>	<b>17,5</b>

Source : Insee, Répertoire des entreprises et des établissements<sup>3</sup> (Sirene) en 2015

### Taille des établissements



Source : Insee, Répertoire des entreprises et des établissements<sup>3</sup> (Sirene) au 01/01/2015

<sup>1</sup> : À l'exception des automobiles et des motocycles

<sup>2</sup> : Les services aux particuliers sont composés de l'enseignement, santé et action sociale ainsi que des autres activités de service

<sup>3</sup> : Établissements du champ marchand non agricole

<sup>4</sup> : Y compris inconnu et non enregistré

### Signes conventionnels utilisés

s : secret statistique (y compris entre indicateurs et entre zones géographiques)  
nd : données non disponibles ou non diffusables (ex. mauvaise qualité de géolocalisation)  
/// : absence de résultat due à la nature des choses (ex. pas d'EPCI 2015)