

## Tissu économique

### Zone étudiée

QP Pont Du Las- Rodeilhac (QP083013)

### Zones de comparaison

Commune 2018 : Toulon

EPCI 2015 : CA Toulon Provence Méditerranée

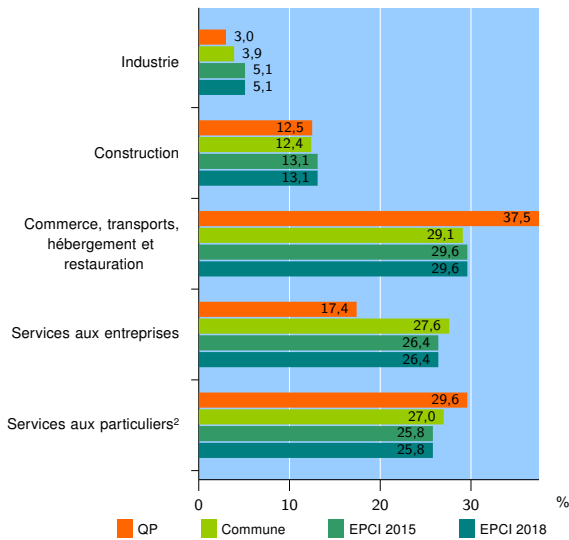
EPCI 2018 : Métropole Toulon-Provence-Méditerranée

### Activité des établissements

	QP	Commune	EPCI 2015	EPCI 2018
<b>Nombre d'établissements</b>	<b>304</b>	<b>12 880</b>	<b>37 485</b>	<b>37 485</b>
Industrie	9	505	1 893	1 893
Construction	38	1 596	4 926	4 926
Commerce, transports, hébergement et restauration	114	3 744	11 098	11 098
Dont : commerce de gros <sup>1</sup>	8	394	1 487	1 487
commerce de détail <sup>1</sup>	76	1 963	5 392	5 392
Services aux entreprises	53	3 553	9 897	9 897
Services aux particuliers <sup>2</sup>	90	3 482	9 671	9 671
Dont : enseignement, santé et action sociale	65	2 456	6 649	6 649

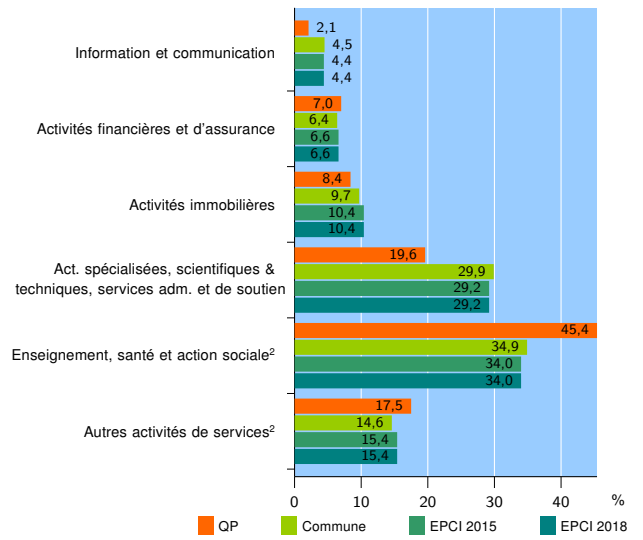
Source : Insee, Répertoire des entreprises et des établissements<sup>3</sup> (Sirene) au 31/12/2016

### Activité des établissements



Source : Insee, Répertoire des entreprises et des établissements<sup>3</sup> (Sirene) au 31/12/2016

### Activité des établissements de service



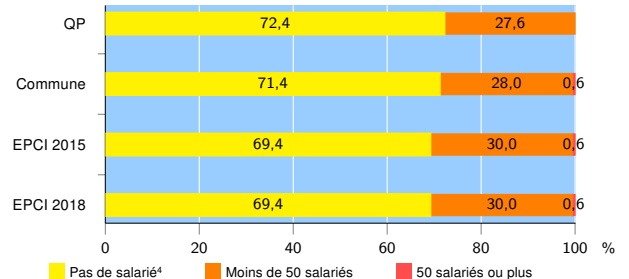
Source : Insee, Répertoire des entreprises et des établissements<sup>3</sup> (Sirene) au 31/12/2016

### Démographie d'établissements

	QP	Commune	EPCI 2015	EPCI 2018
<b>Créations et transferts d'établissements</b>	<b>43</b>	<b>2 454</b>	<b>6 727</b>	<b>6 727</b>
Part des transferts (%)	34,9	22,7	24,8	24,8
Part des créations (%)	65,1	77,3	75,2	75,2
Part de micro-entrepreneurs parmi les créations d'établissements (%)	42,9	47,4	47,5	47,5
<b>Taux de créations et transferts (%)</b>	<b>14,1</b>	<b>19,1</b>	<b>17,9</b>	<b>17,9</b>

Source : Insee, Répertoire des entreprises et des établissements<sup>3</sup> (Sirene) en 2017

### Taille des établissements



Source : Insee, Répertoire des entreprises et des établissements<sup>3</sup> (Sirene) au 31/12/2016

<sup>1</sup> : À l'exception des automobiles et des motocycles

<sup>2</sup> : Les services aux particuliers sont composés de l'enseignement, santé et action sociale ainsi que des autres activités de service

<sup>3</sup> : Établissements du champ marchand non agricole

<sup>4</sup> : Y compris inconnu et non enregistré

### Signes conventionnels utilisés

s : secret statistique (y compris entre indicateurs et entre zones géographiques)  
nd : données non disponibles ou non diffusables (ex. mauvaise qualité de géolocalisation)  
/// : absence de résultat due à la nature des choses (ex. pas d'EPCI 2015)