

## Tissu économique

### Zone étudiée

QP Centre Ville (QP083004)

### Zones de comparaison

Commune 2019 : Le Muy

EPCI 2015 : CA Dracénoise

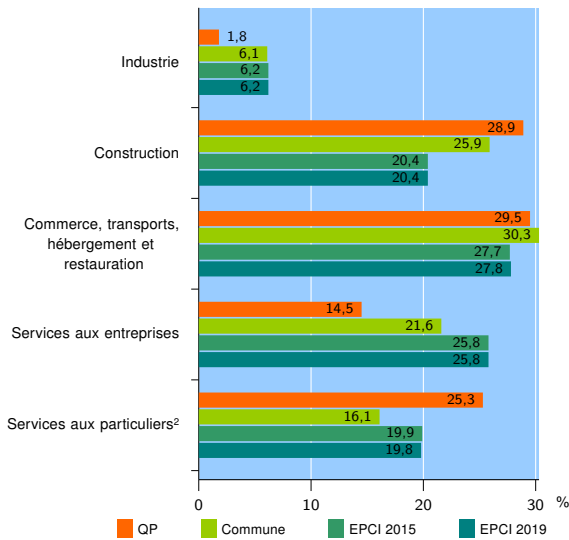
EPCI 2019 : CA Dracénoise

### Activité des établissements

	QP	Commune	EPCI 2015	EPCI 2019
<b>Nombre d'établissements</b>	<b>166</b>	<b>1 127</b>	<b>10 385</b>	<b>10 471</b>
Industrie	3	69	640	650
Construction	48	292	2 121	2 134
Commerce, transports, hébergement et restauration	49	342	2 876	2 910
Dont : commerce de gros <sup>1</sup>	3	64	494	498
commerce de détail <sup>1</sup>	18	122	1 230	1 236
Services aux entreprises	24	243	2 685	2 700
Services aux particuliers <sup>2</sup>	42	181	2 063	2 077
Dont : enseignement, santé et action sociale	27	100	1 272	1 278

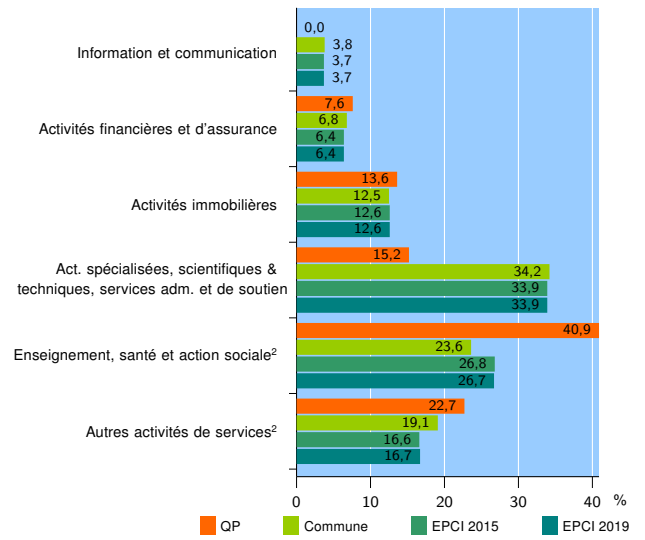
Source : Insee, Répertoire des entreprises et des établissements<sup>3</sup> (Sirene) au 31/12/2017

### Activité des établissements



Source : Insee, Répertoire des entreprises et des établissements<sup>3</sup> (Sirene) au 31/12/2017

### Activité des établissements de service



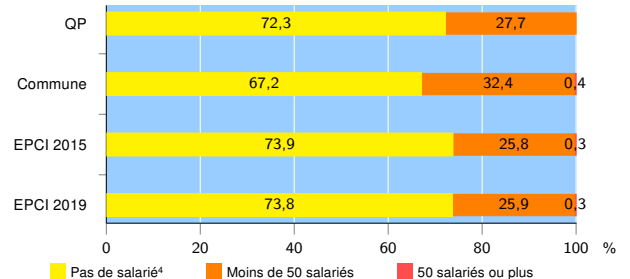
Source : Insee, Répertoire des entreprises et des établissements<sup>3</sup> (Sirene) au 31/12/2017

### Démographie d'établissements

	QP	Commune	EPCI 2015	EPCI 2019
<b>Créations et transferts d'établissements</b>	<b>29</b>	<b>173</b>	<b>1 823</b>	<b>1 836</b>
Part des transferts (%)	20,7	17,9	22,6	22,5
Part des créations (%)	79,3	82,1	77,4	77,5
Part de micro-entrepreneurs parmi les créations d'établissements (%)	30,4	50,7	51,6	51,6
<b>Taux de créations et transferts (%)</b>	<b>17,5</b>	<b>15,4</b>	<b>17,6</b>	<b>17,5</b>

Source : Insee, Répertoire des entreprises et des établissements<sup>3</sup> (Sirene) en 2018

### Taille des établissements



Source : Insee, Répertoire des entreprises et des établissements<sup>3</sup> (Sirene) au 31/12/2017

<sup>1</sup> : À l'exception des automobiles et des motocycles

<sup>2</sup> : Les services aux particuliers sont composés de l'enseignement, santé et action sociale ainsi que des autres activités de service

<sup>3</sup> : Établissements du champ marchand non agricole

<sup>4</sup> : Y compris inconnu et non enregistré

### Signes conventionnels utilisés

s : secret statistique (y compris entre indicateurs et entre zones géographiques)  
nd : données non disponibles ou non diffusables (ex. mauvaise qualité de géolocalisation)  
/// : absence de résultat due à la nature des choses (ex. pas d'EPCI 2015)