

## Tissu économique

### Zone étudiée

QP Les Collettes (QP083003)

### Zones de comparaison

Commune 2021 : Draguignan

EPCI 2015 : CA Dracénoise

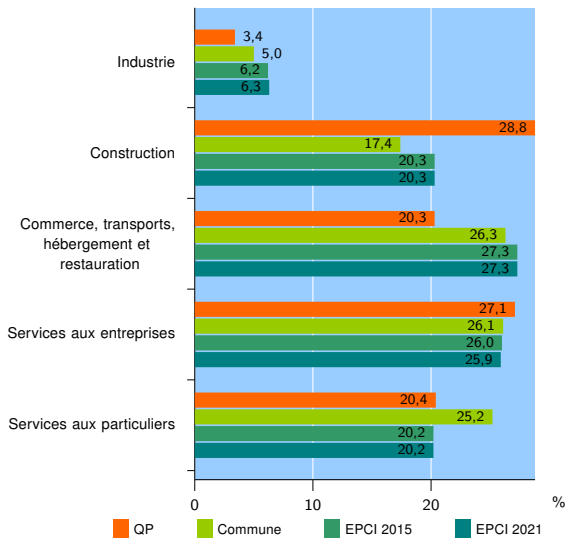
EPCI 2021 : CA Dracénie Provence Verdon Agglomération

### Activité des établissements

	QP	Commune	EPCI 2015	EPCI 2021
<b>Nombre d'établissements</b>	<b>59</b>	<b>4 020</b>	<b>11 657</b>	<b>11 756</b>
Industrie	2	202	724	737
Construction	17	700	2 372	2 390
Commerce, transports, hébergement et restauration	12	1 056	3 177	3 211
Dont : commerce de gros <sup>1</sup>	0	174	561	565
commerce de détail <sup>1</sup>	8	458	1 316	1 319
Services aux entreprises	16	1 051	3 028	3 047
Services aux particuliers	12	1 011	2 356	2 371
Dont : enseignement, santé et action sociale	7	645	1 396	1 406

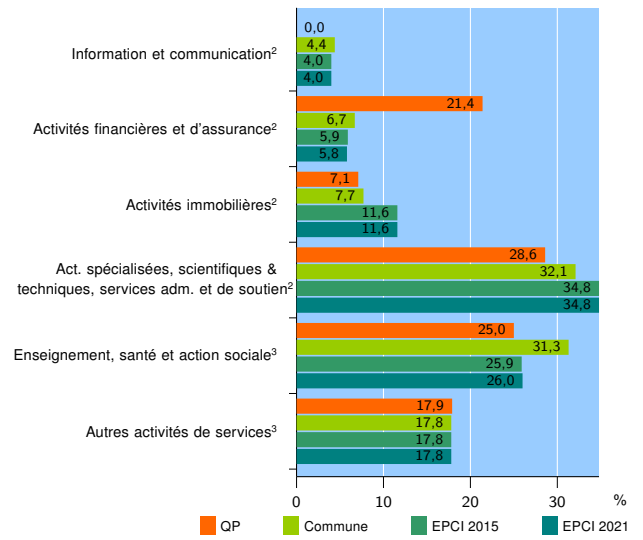
Source : Insee, Répertoire des entreprises et des établissements<sup>4</sup> (Sirene) au 31/12/2019

### Activité des établissements



Source : Insee, Répertoire des entreprises et des établissements<sup>4</sup> (Sirene) au 31/12/2019

### Activité des établissements de service



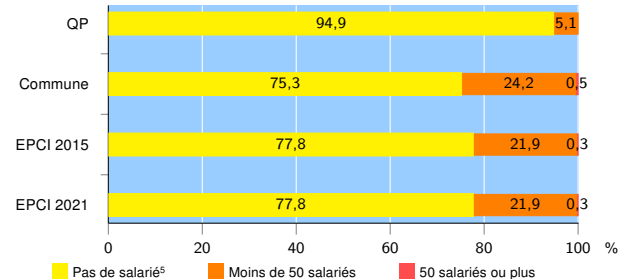
Source : Insee, Répertoire des entreprises et des établissements<sup>4</sup> (Sirene) au 31/12/2019

### Démographie d'établissements

	QP	Commune	EPCI 2015	EPCI 2021
<b>Créations et transferts d'établissements</b>	<b>27</b>	<b>741</b>	<b>2 166</b>	<b>2 184</b>
Part des transferts (%)	7,4	24,6	21,0	21,0
Part des créations (%)	92,6	75,4	79,0	79,0
Part de micro-entrepreneurs parmi les créations d'établissements (%)	76,0	58,5	63,9	64,1
<b>Taux de créations et transferts (%)</b>	<b>45,8</b>	<b>18,4</b>	<b>18,6</b>	<b>18,6</b>

Source : Insee, Répertoire des entreprises et des établissements<sup>4</sup> (Sirene) en 2020

### Taille des établissements



Source : Insee, Répertoire des entreprises et des établissements<sup>4</sup> (Sirene) au 31/12/2019

<sup>1</sup> : À l'exception des automobiles et des motocycles

<sup>2</sup> : Services aux entreprises

<sup>3</sup> : Services aux particuliers

<sup>4</sup> : Établissements du champ marchand non agricole

<sup>5</sup> : Y compris inconnu et non enregistré

### Signes conventionnels utilisés

s : secret statistique (y compris entre indicateurs et entre zones géographiques)

nd : donnée non disponible ou non diffusable

/// : donnée non calculable (ex. pas d'EPCI 2015)