

## Tissu économique

### Zone étudiée

QP Caillols La Moularde (QP013065)

### Zones de comparaison

Commune 2022 : Marseille

EPCI 2015 : CU de Marseille Provence Métropole (Mpm)

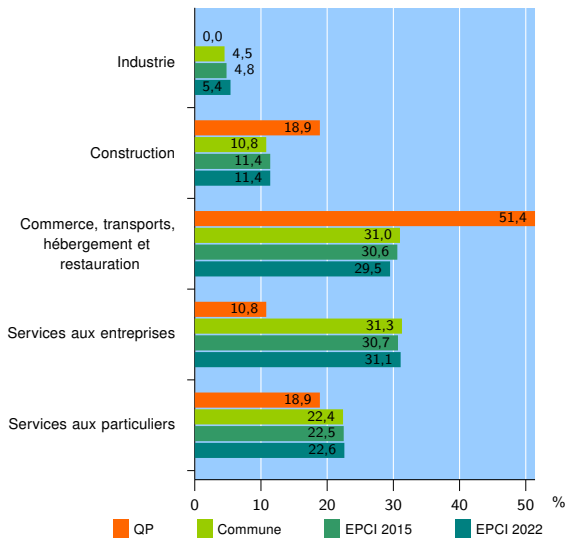
EPCI 2022 : Métropole d'Aix-Marseille-Provence

### Activité des établissements

	QP	Commune	EPCI 2015	EPCI 2022
<b>Nombre d'établissements</b>	<b>37</b>	<b>102 039</b>	<b>125 109</b>	<b>224 528</b>
Industrie	0	4 581	5 972	12 225
Construction	7	10 971	14 238	25 528
Commerce, transports, hébergement et restauration	19	31 643	38 253	66 242
Dont : commerce de gros <sup>1</sup>	1	5 150	6 325	11 391
commerce de détail <sup>1</sup>	9	11 866	14 229	25 521
Services aux entreprises	4	31 982	38 481	69 906
Services aux particuliers	7	22 862	28 165	50 627
Dont : enseignement, santé et action sociale	4	16 219	19 663	34 391

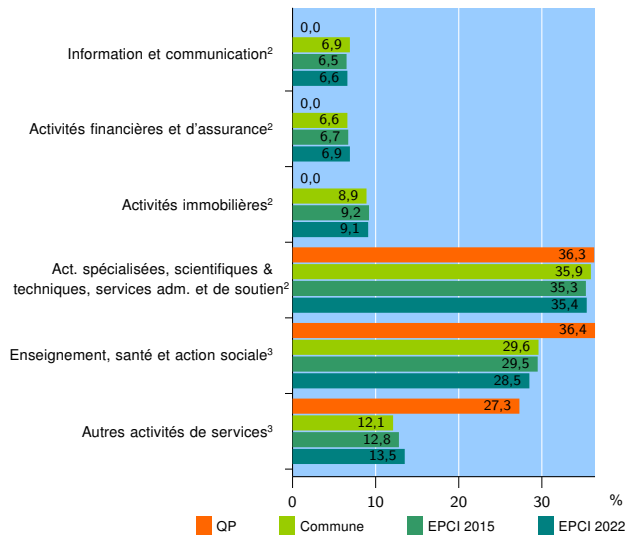
Source : Insee, Répertoire des entreprises et des établissements<sup>4</sup> (Sirene) au 31/12/2020

### Activité des établissements



Source : Insee, Répertoire des entreprises et des établissements<sup>4</sup> (Sirene) au 31/12/2020

### Activité des établissements de service



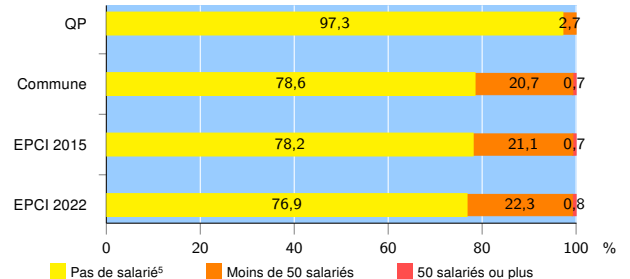
Source : Insee, Répertoire des entreprises et des établissements<sup>4</sup> (Sirene) au 31/12/2020

### Démographie d'établissements

	QP	Commune	EPCI 2015	EPCI 2022
<b>Créations et transferts d'établissements</b>	<b>20</b>	<b>27 564</b>	<b>32 792</b>	<b>53 777</b>
Part des transferts (%)	0,0	15,2	15,6	16,8
Part des créations (%)	100,0	84,8	84,4	83,2
Part de micro-entrepreneurs parmi les créations d'établissements (%)	90,0	65,4	64,2	62,1
<b>Taux de créations et transferts (%)</b>	<b>54,1</b>	<b>27,0</b>	<b>26,2</b>	<b>24,0</b>

Source : Insee, Répertoire des entreprises et des établissements<sup>4</sup> (Sirene) en 2021

### Taille des établissements



Source : Insee, Répertoire des entreprises et des établissements<sup>4</sup> (Sirene) au 31/12/2020

<sup>1</sup> : À l'exception des automobiles et des motocycles

<sup>2</sup> : Services aux entreprises

<sup>3</sup> : Services aux particuliers

<sup>4</sup> : Établissements du champ marchand non agricole

<sup>5</sup> : Y compris inconnu et non enregistré

### Signes conventionnels utilisés

s : secret statistique (y compris entre indicateurs et entre zones géographiques)

nd : donnée non disponible ou non diffusable

/// : donnée non calculable (ex. pas d'EPCI 2015)