

Tissu économique

Zone étudiée

QP Le Prépaou (QP013061)

Zones de comparaison

Commune 2022 : Istres

EPCI 2015 : SAN Ouest Provence

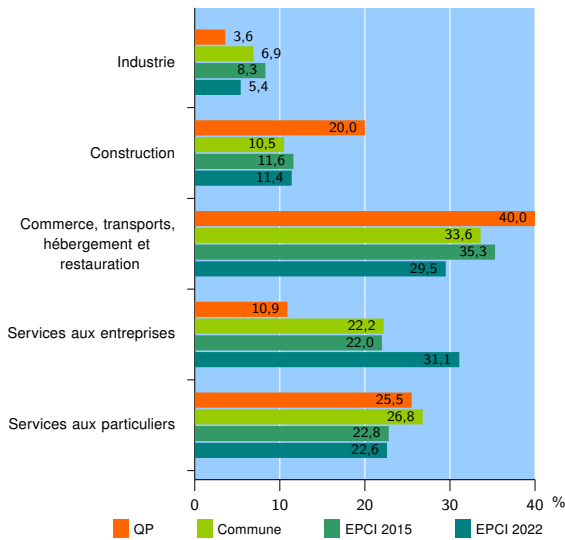
EPCI 2022 : Métropole d'Aix-Marseille-Provence

Activité des établissements

	QP	Commune	EPCI 2015	EPCI 2022
Nombre d'établissements	55	3 234	7 759	224 528
Industrie	2	223	647	12 225
Construction	11	339	896	25 528
Commerce, transports, hébergement et restauration	22	1 085	2 739	66 242
Dont : commerce de gros ¹	0	107	280	11 391
commerce de détail ¹	8	571	1 244	25 521
Services aux entreprises	6	719	1 706	69 906
Services aux particuliers	14	868	1 771	50 627
Dont : enseignement, santé et action sociale	8	554	1 107	34 391

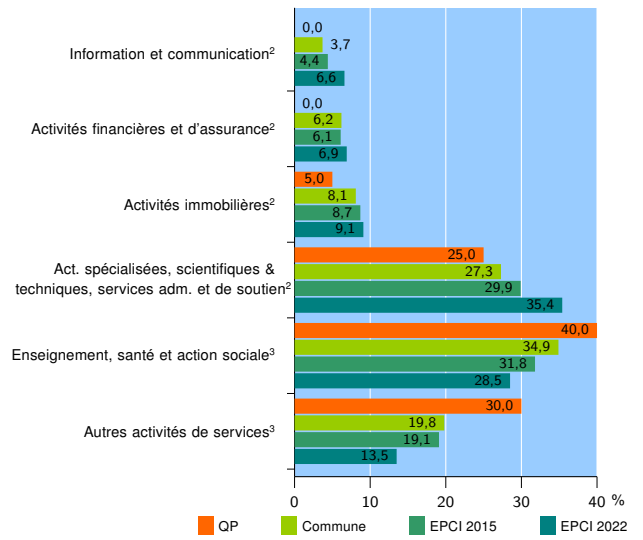
Source : Insee, Répertoire des entreprises et des établissements⁴ (Sirene) au 31/12/2020

Activité des établissements



Source : Insee, Répertoire des entreprises et des établissements⁴ (Sirene) au 31/12/2020

Activité des établissements de service



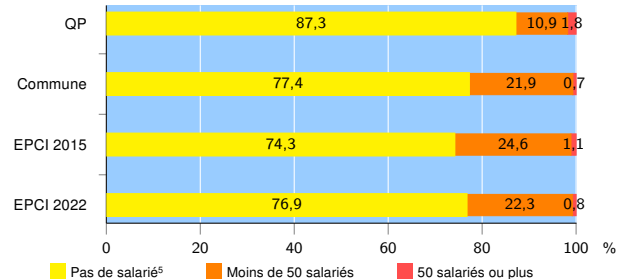
Source : Insee, Répertoire des entreprises et des établissements⁴ (Sirene) au 31/12/2020

Démographie d'établissements

	QP	Commune	EPCI 2015	EPCI 2022
Créations et transferts d'établissements	54	752	1 694	53 777
Part des transferts (%)	5,6	13,8	13,8	16,8
Part des créations (%)	94,4	86,2	86,2	83,2
Part de micro-entrepreneurs parmi les créations d'établissements (%)	88,2	71,3	67,1	62,1
Taux de créations et transferts (%)	98,2	23,3	21,8	24,0

Source : Insee, Répertoire des entreprises et des établissements⁴ (Sirene) en 2021

Taille des établissements



Source : Insee, Répertoire des entreprises et des établissements⁴ (Sirene) au 31/12/2020

¹ : À l'exception des automobiles et des motocycles

² : Services aux entreprises

³ : Services aux particuliers

⁴ : Établissements du champ marchand non agricole

⁵ : Y compris inconnu et non enregistré

Signes conventionnels utilisés

s : secret statistique (y compris entre indicateurs et entre zones géographiques)

nd : donnée non disponible ou non diffusable

/// : donnée non calculable (ex. pas d'EPCI 2015)