

## Tissu économique

### Zone étudiée

QP Le Prépaou (QP013061)

### Zones de comparaison

Commune 2019 : Istres

EPCI 2015 : SAN Ouest Provence

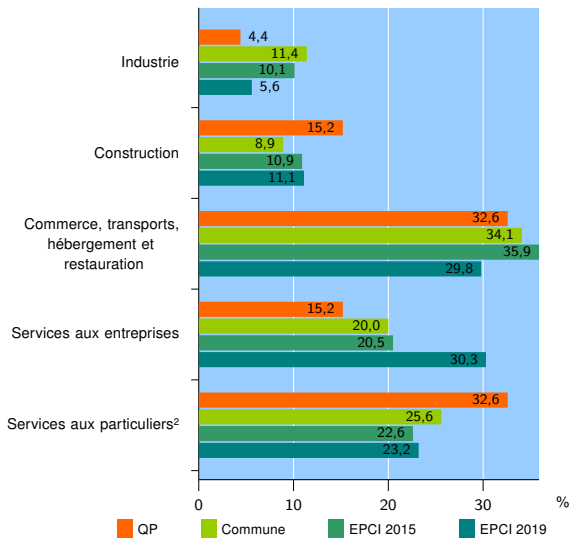
EPCI 2019 : Métropole d'Aix-Marseille-Provence

### Activité des établissements

	QP	Commune	EPCI 2015	EPCI 2019
<b>Nombre d'établissements</b>	<b>46</b>	<b>2 863</b>	<b>6 764</b>	<b>181 932</b>
Industrie	2	325	683	10 275
Construction	7	255	739	20 264
Commerce, transports, hébergement et restauration	15	976	2 426	54 128
Dont : commerce de gros <sup>1</sup>	4	82	224	9 430
commerce de détail <sup>1</sup>	7	597	1 242	22 795
Services aux entreprises	7	574	1 388	55 092
Services aux particuliers <sup>2</sup>	15	733	1 528	42 173
Dont : enseignement, santé et action sociale	10	479	999	29 996

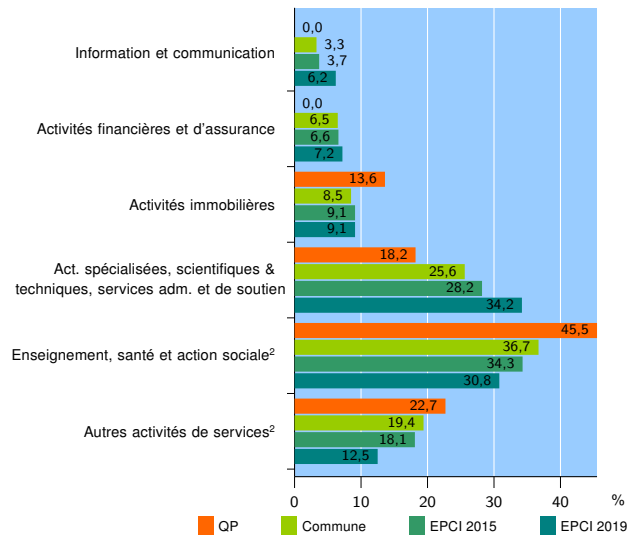
Source : Insee, Répertoire des entreprises et des établissements<sup>3</sup> (Sirene) au 31/12/2017

### Activité des établissements



Source : Insee, Répertoire des entreprises et des établissements<sup>3</sup> (Sirene) au 31/12/2017

### Activité des établissements de service



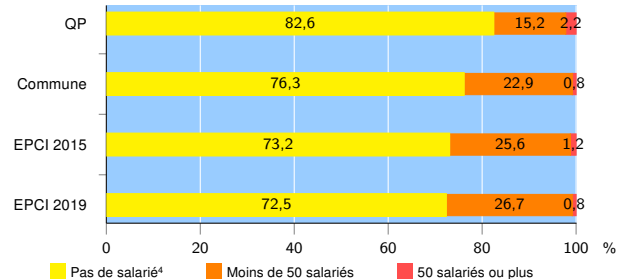
Source : Insee, Répertoire des entreprises et des établissements<sup>3</sup> (Sirene) au 31/12/2017

### Démographie d'établissements

	QP	Commune	EPCI 2015	EPCI 2019
<b>Créations et transferts d'établissements</b>	<b>11</b>	<b>501</b>	<b>1 133</b>	<b>36 832</b>
Part des transferts (%)	9,1	21,2	20,1	21,8
Part des créations (%)	90,9	78,8	79,9	78,2
Part de micro-entrepreneurs parmi les créations d'établissements (%)	60,0	48,4	50,3	51,6
<b>Taux de créations et transferts (%)</b>	<b>23,9</b>	<b>17,5</b>	<b>16,8</b>	<b>20,2</b>

Source : Insee, Répertoire des entreprises et des établissements<sup>3</sup> (Sirene) en 2018

### Taille des établissements



Source : Insee, Répertoire des entreprises et des établissements<sup>3</sup> (Sirene) au 31/12/2017

<sup>1</sup> : À l'exception des automobiles et des motocycles

<sup>2</sup> : Les services aux particuliers sont composés de l'enseignement, santé et action sociale ainsi que des autres activités de service

<sup>3</sup> : Établissements du champ marchand non agricole

<sup>4</sup> : Y compris inconnu et non enregistré

### Signes conventionnels utilisés

s : secret statistique (y compris entre indicateurs et entre zones géographiques)  
nd : données non disponibles ou non diffusables (ex. mauvaise qualité de géolocalisation)  
/// : absence de résultat due à la nature des choses (ex. pas d'EPCI 2015)