

## Tissu économique

### Zone étudiée

QP Bon Secours Les Rosiers Marine Bleue Grand Saint Barthélemy Saint Jérôme (QP013049)

### Zones de comparaison

Commune 2021 : Marseille

EPCI 2015 : CU de Marseille Provence Métropole (Mpm)

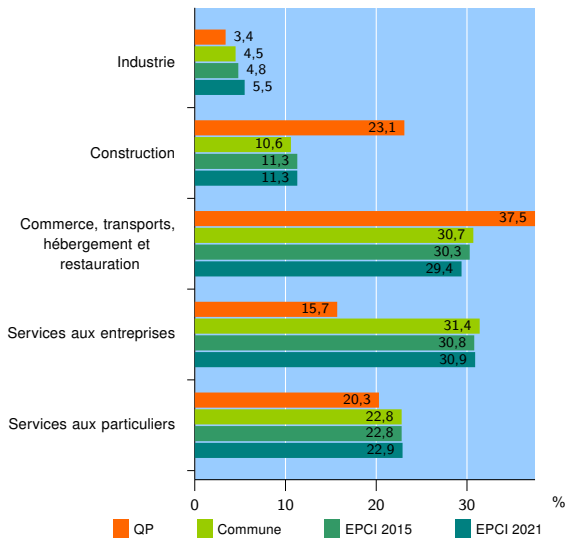
EPCI 2021 : Métropole d'Aix-Marseille-Provence

### Activité des établissements

	QP	Commune	EPCI 2015	EPCI 2021
<b>Nombre d'établissements</b>	<b>683</b>	<b>94 647</b>	<b>116 395</b>	<b>209 859</b>
Industrie	23	4 301	5 638	11 536
Construction	158	10 041	13 110	23 760
Commerce, transports, hébergement et restauration	256	29 024	35 275	61 699
Dont : commerce de gros <sup>1</sup>	15	4 770	5 852	10 611
commerce de détail <sup>1</sup>	100	11 401	13 715	24 662
Services aux entreprises	107	29 748	35 819	64 861
Services aux particuliers	139	21 533	26 553	48 003
Dont : enseignement, santé et action sociale	107	15 565	18 870	33 070

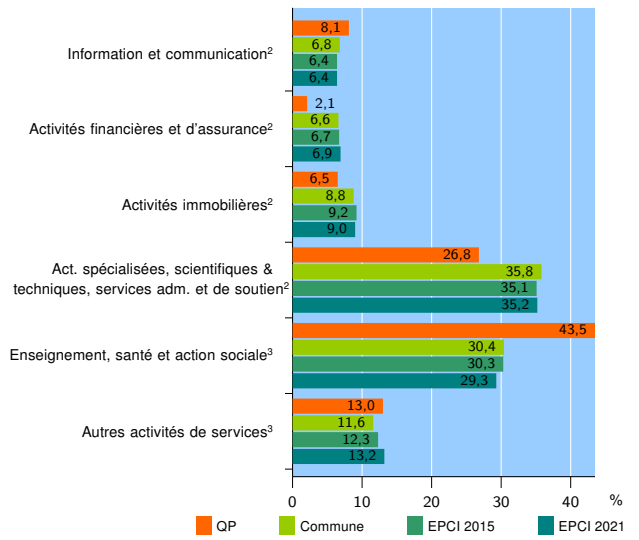
Source : Insee, Répertoire des entreprises et des établissements<sup>4</sup> (Sirene) au 31/12/2019

### Activité des établissements



Source : Insee, Répertoire des entreprises et des établissements<sup>4</sup> (Sirene) au 31/12/2019

### Activité des établissements de service



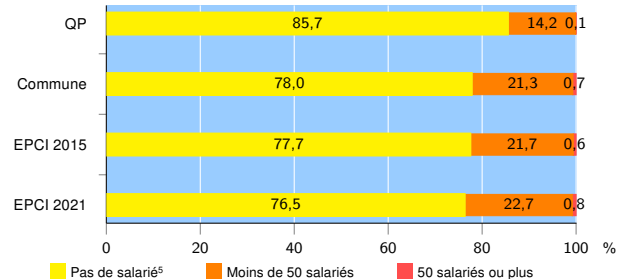
Source : Insee, Répertoire des entreprises et des établissements<sup>4</sup> (Sirene) au 31/12/2019

### Démographie d'établissements

	QP	Commune	EPCI 2015	EPCI 2021
<b>Créations et transferts d'établissements</b>	<b>223</b>	<b>20 753</b>	<b>24 765</b>	<b>42 521</b>
Part des transferts (%)	9,0	17,4	17,8	18,9
Part des créations (%)	91,0	82,6	82,2	81,1
Part de micro-entrepreneurs parmi les créations d'établissements (%)	79,8	61,8	61,4	60,7
<b>Taux de créations et transferts (%)</b>	<b>32,7</b>	<b>21,9</b>	<b>21,3</b>	<b>20,3</b>

Source : Insee, Répertoire des entreprises et des établissements<sup>4</sup> (Sirene) en 2020

### Taille des établissements



Source : Insee, Répertoire des entreprises et des établissements<sup>4</sup> (Sirene) au 31/12/2019

<sup>1</sup> : À l'exception des automobiles et des motocycles

<sup>2</sup> : Services aux entreprises

<sup>3</sup> : Services aux particuliers

<sup>4</sup> : Établissements du champ marchand non agricole

<sup>5</sup> : Y compris inconnu et non enregistré

### Signes conventionnels utilisés

s : secret statistique (y compris entre indicateurs et entre zones géographiques)

nd : donnée non disponible ou non diffusable

/// : donnée non calculable (ex. pas d'EPCI 2015)