

Tissu économique

Zone étudiée

QP Les Escourtines (QP013041)

Zones de comparaison

Communes 2021 : Marseille, La Penne-sur-Huveaune

EPCI 2015 : CA du Pays d'Aubagne et de l'Etoile (Capae), CU de Marseille Provence Métropole (Mpm)

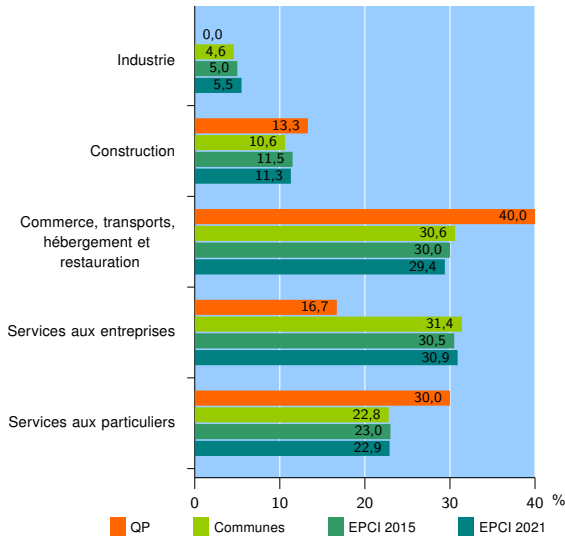
EPCI 2021 : Métropole d'Aix-Marseille-Provence

Activité des établissements

	QP	Communes	EPCI 2015	EPCI 2021
Nombre d'établissements	30	95 428	128 490	209 859
Industrie	0	4 349	6 398	11 536
Construction	4	10 151	14 785	23 760
Commerce, transports, hébergement et restauration	12	29 242	38 590	61 699
Dont : commerce de gros ¹	0	4 829	6 549	10 611
commerce de détail ¹	7	11 464	15 032	24 662
Services aux entreprises	5	29 976	39 191	64 861
Services aux particuliers	9	21 710	29 526	48 003
Dont : enseignement, santé et action sociale	7	15 689	20 894	33 070

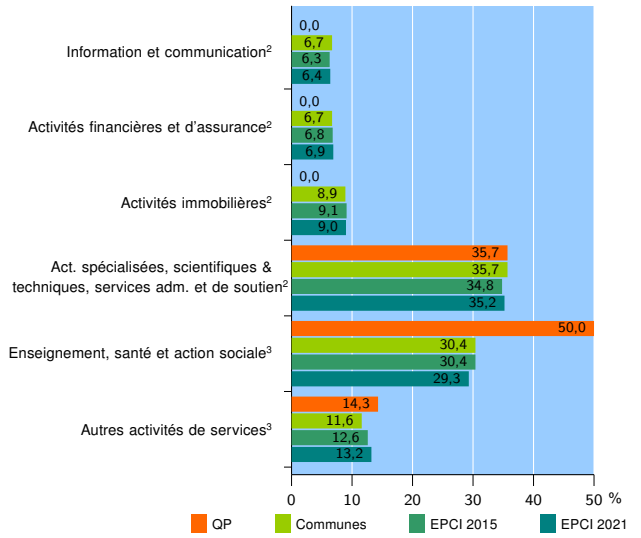
Source : Insee, Répertoire des entreprises et des établissements⁴ (Sirene) au 31/12/2019

Activité des établissements



Source : Insee, Répertoire des entreprises et des établissements⁴ (Sirene) au 31/12/2019

Activité des établissements de service



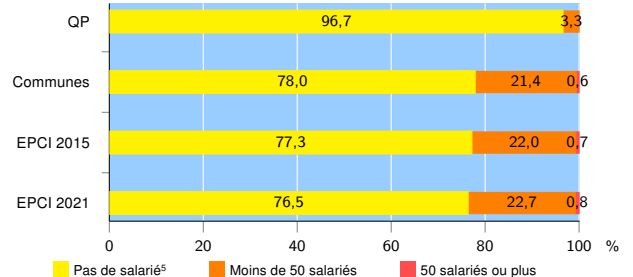
Source : Insee, Répertoire des entreprises et des établissements⁴ (Sirene) au 31/12/2019

Démographie d'établissements

	QP	Communes	EPCI 2015	EPCI 2021
Créations et transferts d'établissements	15	20 892	26 954	42 521
Part des transferts (%)	0,0	17,5	18,0	18,9
Part des créations (%)	100,0	82,5	82,0	81,1
Part de micro-entrepreneurs parmi les créations d'établissements (%)	73,3	61,8	61,3	60,7
Taux de créations et transferts (%)	50,0	21,9	21,0	20,3

Source : Insee, Répertoire des entreprises et des établissements⁴ (Sirene) en 2020

Taille des établissements



Source : Insee, Répertoire des entreprises et des établissements⁴ (Sirene) au 31/12/2019

¹ : À l'exception des automobiles et des motocycles

² : Services aux entreprises

³ : Services aux particuliers

⁴ : Établissements du champ marchand non agricole

⁵ : Y compris inconnu et non enregistré

Signes conventionnels utilisés

s : secret statistique (y compris entre indicateurs et entre zones géographiques)

nd : donnée non disponible ou non diffusable

/// : donnée non calculable (ex. pas d'EPCI 2015)