

## Tissu économique

### Zone étudiée

QP Les Escourtines (QP013041)

### Zones de comparaison

Communes 2020 : Marseille, La Penne-sur-Huveaune

EPCI 2015 : CA du Pays d'Aubagne et de l'Etoile (Capae), CU de Marseille Provence Métropole (Mpm)

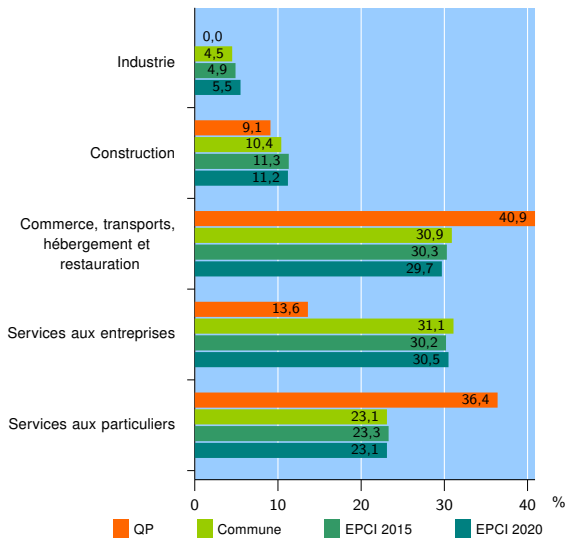
EPCI 2020 : Métropole d'Aix-Marseille-Provence

### Activité des établissements

	QP	Commune	EPCI 2015	EPCI 2020
<b>Nombre d'établissements</b>	<b>22</b>	<b>88 092</b>	<b>118 741</b>	<b>194 534</b>
Industrie	0	3 929	5 859	10 683
Construction	2	9 142	13 442	21 800
Commerce, transports, hébergement et restauration	9	27 225	35 943	57 707
Dont : commerce de gros <sup>1</sup>	0	4 554	6 179	10 002
commerce de détail <sup>1</sup>	6	10 996	14 368	23 643
Services aux entreprises	3	27 432	35 849	59 398
Services aux particuliers	8	20 364	27 648	44 946
Dont : enseignement, santé et action sociale	7	14 950	19 894	31 492

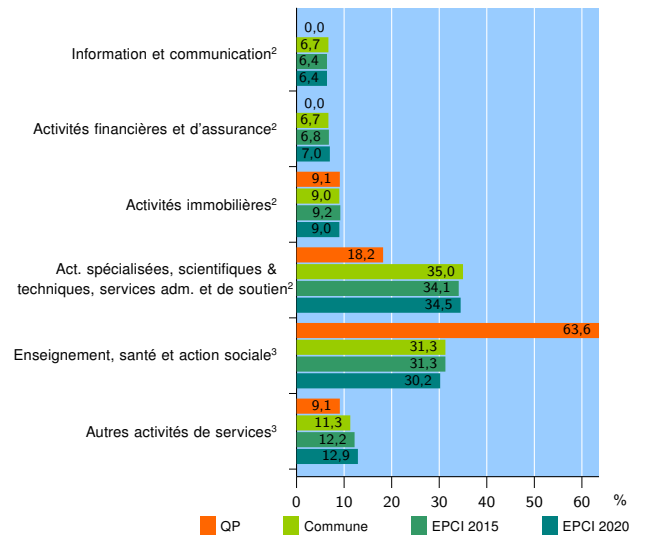
Source : Insee, Répertoire des entreprises et des établissements<sup>4</sup> (Sirene) au 31/12/2018

### Activité des établissements



Source : Insee, Répertoire des entreprises et des établissements<sup>4</sup> (Sirene) au 31/12/2018

### Activité des établissements de service



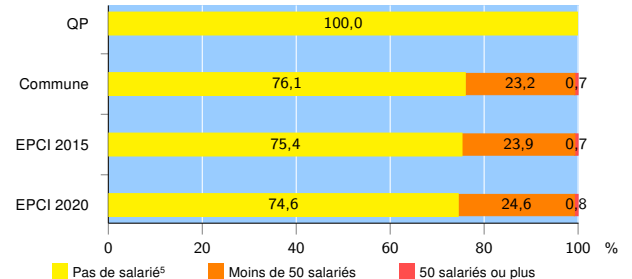
Source : Insee, Répertoire des entreprises et des établissements<sup>4</sup> (Sirene) au 31/12/2018

### Démographie d'établissements

	QP	Commune	EPCI 2015	EPCI 2020
<b>Créations et transferts d'établissements</b>	<b>8</b>	<b>20 369</b>	<b>26 424</b>	<b>41 793</b>
Part des transferts (%)	12,5	19,4	19,7	20,3
Part des créations (%)	87,5	80,6	80,3	79,7
Part de micro-entrepreneurs parmi les créations d'établissements (%)	85,7	56,4	56,3	55,8
<b>Taux de créations et transferts (%)</b>	<b>36,4</b>	<b>23,1</b>	<b>22,3</b>	<b>21,5</b>

Source : Insee, Répertoire des entreprises et des établissements<sup>4</sup> (Sirene) en 2019

### Taille des établissements



Source : Insee, Répertoire des entreprises et des établissements<sup>4</sup> (Sirene) au 31/12/2018

<sup>1</sup> : À l'exception des automobiles et des motocycles

<sup>2</sup> : Services aux entreprises

<sup>3</sup> : Services aux particuliers

<sup>4</sup> : Établissements du champ marchand non agricole

<sup>5</sup> : Y compris inconnu et non enregistré

### Signes conventionnels utilisés

s : secret statistique (y compris entre indicateurs et entre zones géographiques)

nd : données non disponibles ou non diffusables (ex. mauvaise qualité de géolocalisation)

/// : absence de résultat due à la nature des choses (ex. pas d'EPCI 2015)