

Tissu économique

Zone étudiée

QP Air Bel (QP013038)

Zones de comparaison

Commune 2014 : Marseille

EPCI 2015 : CU de Marseille Provence Métropole (Mpm)

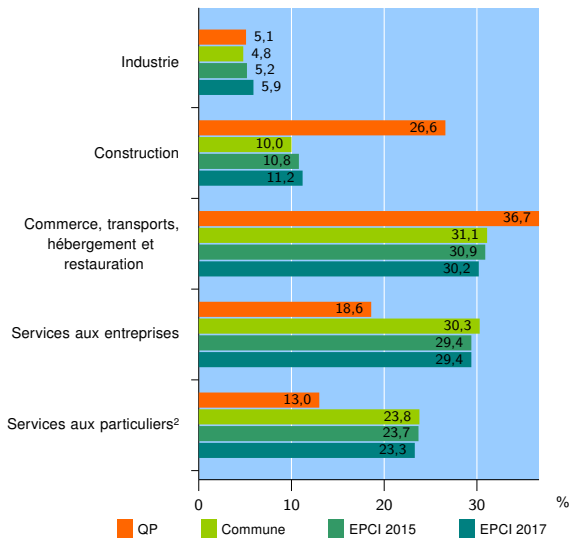
EPCI 2017 : Métropole d'Aix-Marseille-Provence

Activité des établissements

	QP	Commune	EPCI 2015	EPCI 2017
Nombre d'établissements	177	72 916	89 555	162 728
Industrie	9	3 504	4 635	9 636
Construction	47	7 317	9 630	18 153
Commerce, transports, hébergement et restauration	65	22 655	27 694	49 187
Dont : commerce de gros ¹	6	3 824	4 705	8 651
commerce de détail ¹	26	10 155	12 156	21 698
Services aux entreprises	33	22 111	26 374	47 845
Services aux particuliers ²	23	17 329	21 222	37 907
Dont : enseignement, santé et action sociale	16	12 989	15 650	27 035

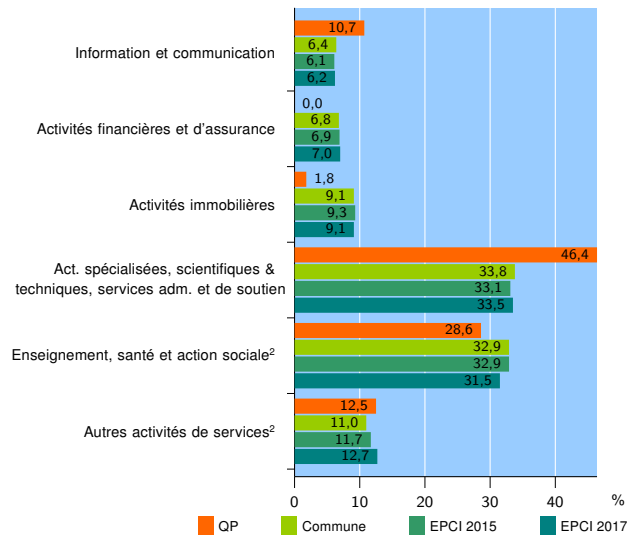
Source : Insee, Répertoire des entreprises et des établissements³ (Sirene) au 01/01/2015

Activité des établissements



Source : Insee, Répertoire des entreprises et des établissements³ (Sirene) au 01/01/2015

Activité des établissements de service



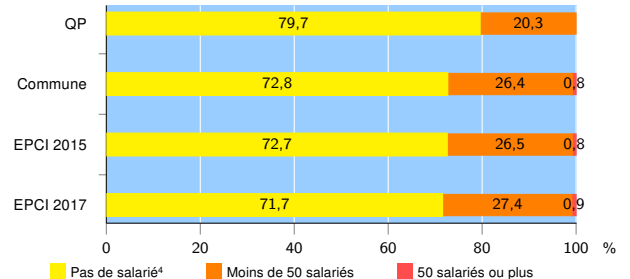
Source : Insee, Répertoire des entreprises et des établissements³ (Sirene) au 01/01/2015

Démographie d'établissements

	QP	Commune	EPCI 2015	EPCI 2017
Créations et transferts d'établissements	46	12 772	15 731	28 311
Part des transferts (%)	19,6	25,0	25,1	25,7
Part des créations (%)	80,4	75,0	74,9	74,3
Part de micro-entrepreneurs parmi les créations d'établissements (%)	59,5	45,4	46,0	46,6
Taux de créations et transferts (%)	26,0	17,5	17,6	17,4

Source : Insee, Répertoire des entreprises et des établissements³ (Sirene) en 2015

Taille des établissements



Source : Insee, Répertoire des entreprises et des établissements³ (Sirene) au 01/01/2015

¹ : À l'exception des automobiles et des motocycles

² : Les services aux particuliers sont composés de l'enseignement, santé et action sociale ainsi que des autres activités de service

³ : Établissements du champ marchand non agricole

⁴ : Y compris inconnu et non enregistré

Signes conventionnels utilisés

s : secret statistique (y compris entre indicateurs et entre zones géographiques)

nd : données non disponibles ou non diffusables (ex. mauvaise qualité de géolocalisation)

/// : absence de résultat due à la nature des choses (ex. pas d'EPCI 2015)