

Zone étudiée

QP Saint Thys (QP013037)

Zones de comparaison

Commune 2021 : Marseille

EPCI 2015 : CU de Marseille Provence Métropole (Mpm)

EPCI 2021 : Métropole d'Aix-Marseille-Provence

Premier degré

Écoles¹

	QP	Commune	EPCI 2015	EPCI 2021
Nombre d'écoles maternelles ²	2	217	272	502
dont en Rep	0	16	21	55
dont en Rep+	0	83	83	93
dont privées	0	1	1	1
Nombre d'écoles élémentaires ²	1	207	256	482
dont en Rep	0	16	19	49
dont en Rep+	0	73	73	82
dont privées	0	4	4	5
Nombre d'écoles primaires ²	0	78	90	147
dont en Rep	0	5	5	6
dont en Rep+	0	6	6	8
dont privées	0	50	55	76

Écoliers (lieu de scolarisation)¹

	QP	Commune	EPCI 2015	EPCI 2021
Nombre d'écoliers	398	91 378	111 961	193 387
dont en niveau préélémentaire ²	148	34 477	41 752	70 622
dont moins de 3 ans	s	944	976	1 313

Note de lecture : 91 378 écoliers sont scolarisés dans une école située dans la commune dans laquelle se situe le QP. Parmi ces élèves, 34 477 sont en niveau préélémentaire.

Source : Ministère de l'Éducation Nationale, Depp, année scolaire 2020-2021

¹Les écoles concernées par le QP sont celles situées dans le QP ou à moins de 100 mètres du QP.
²Les écoles maternelles n'ont que des élèves de niveau préélémentaire, les écoles élémentaires n'ont que des élèves de niveau élémentaire, les écoles primaires ont des élèves de niveau élémentaire et des élèves de niveau préélémentaire.

Note de lecture : 217 écoles maternelles sont situées dans la commune dans laquelle se situe le QP.
Source : Ministère de l'Éducation Nationale, Depp, année scolaire 2020-2021

Second degré : les formations au collège

Établissements

	QP	Commune	EPCI 2015	EPCI 2021
Nombre de collèges ³	1	91	107	180
dont en Rep	0	6	7	17
dont en Rep+	0	23	23	26
dont privés	0	36	38	51

³Les collèges concernés par le QP sont ceux situés dans le QP ou à moins de 300 mètres du QP.

Note de lecture : 91 collèges sont situés dans la commune dans laquelle se situe le QP.

Source : Ministère de l'Éducation Nationale, Depp, année scolaire 2020-2021

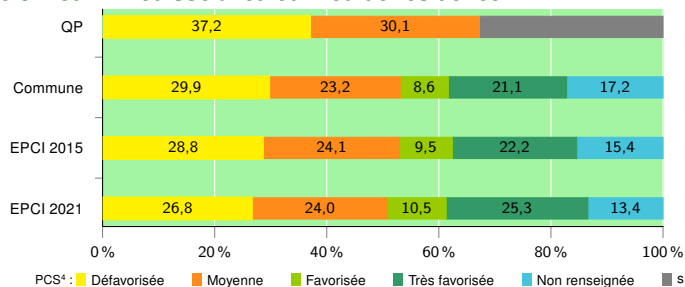
Élèves (lieu de résidence de l'élève)

	QP	Commune	EPCI 2015	EPCI 2021
Nombre d'élèves scolarisés dans une formation au collège	120	43 746	54 606	96 941
dont filles	58	21 131	26 511	47 192
dont en Rep	5	3 108	3 820	9 391
dont en Rep+	s	11 480	11 512	12 860
dont en établissement privé	s	12 737	14 449	20 299
dont SEGPA, ULIS, UPE2A, 3 ^e prépa métiers	7	2 741	3 103	4 898

Note de lecture : À la rentrée 2020, 43 746 élèves inscrits dans une formation de niveau collège résident dans la commune dans laquelle se situe le QP.

Source : Ministère de l'Éducation Nationale, Depp, année scolaire 2020-2021

Répartition des élèves inscrits dans une formation au collège⁴ selon leur milieu social et leur lieu de résidence



⁴Effectifs hors SEGPA, ULIS, UPE2A, 3^e prépa métiers

Note de lecture : À la rentrée 2020, parmi l'ensemble des collégiens résidant dans la commune dans laquelle se situe le QP, 29,9 % sont issus d'un milieu social défavorisé.

Source : Ministère de l'Éducation Nationale, Depp, année scolaire 2020-2021

Retard scolaire dans les formations collège⁴ (lieu de résidence de l'élève)

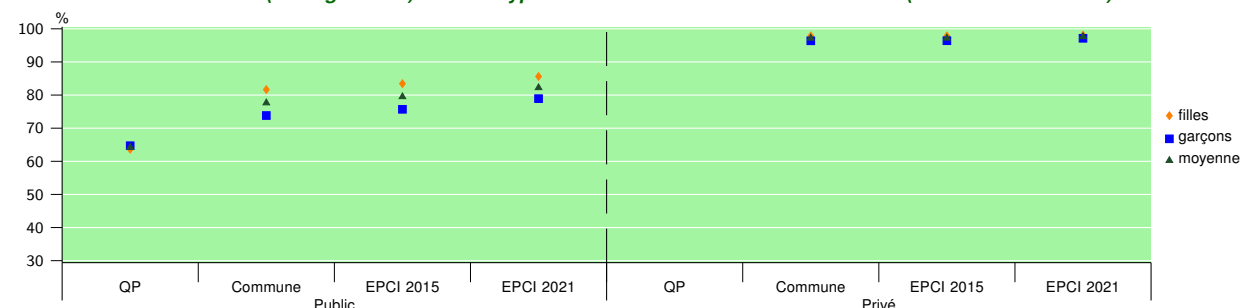
	QP	Commune	EPCI 2015	EPCI 2021
Taux de retard en 6 ^e (%)	s	8,0	7,4	6,5
Taux de retard des filles, parmi les filles en 6 ^e (%)	s	7,0	6,3	5,7
Taux de retard en 3 ^e (%)	15,6	12,5	11,7	10,1
Taux de retard des filles, parmi les filles en 3 ^e (%)	s	10,9	10,2	8,6

⁴Effectifs hors SEGPA, ULIS, UPE2A, 3^e prépa métiers

Note de lecture : À la rentrée 2020, parmi l'ensemble des collégiens résidant dans la commune dans laquelle se situe le QP, 8,0 % sont en retard en sixième. Pour les seules collégiennes de cette commune, le taux de retard est 7,0 %.

Source : Ministère de l'Éducation Nationale, Depp, année scolaire 2020-2021

Taux de réussite au brevet (série générale) selon le type d'établissement⁵ et le sexe de l'élève (lieu de scolarisation)



⁵Les collèges concernés par le QP sont ceux situés dans le QP ou à moins de 300 mètres du QP.

Note de lecture : À la session 2021, le taux de réussite au DNB est de 77,6 % pour les collèges publics situés dans la commune dans laquelle se situe le QP.

Source : Ministère de l'Éducation Nationale, Depp, année scolaire 2020-2021

Éducation (2/2)



Tous les chiffres et leur documentation disponibles sur Insee.fr

Zone étudiée

QP Saint Thys (QP013037)

Zones de comparaison

Commune 2020 : Marseille

EPCI 2015 : CU de Marseille Provence Métropole (Mpm)

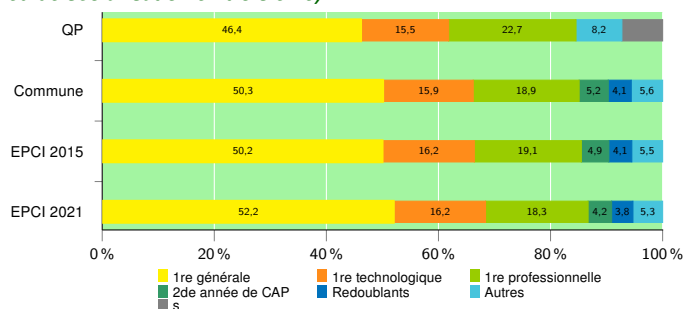
EPCI 2021 : Métropole d'Aix-Marseille-Provence



Fiche mise à jour le 01/12/2022
Version : 2022

Second degré : parcours à l'issue du collège

Orientation des élèves scolarisés deux ans après la troisième (lieu de scolarisation en troisième)



Note de lecture : 50,3 % des élèves qui étaient scolarisés en troisième à la rentrée 2018 au sein d'un collège situé dans la commune dans laquelle se situe le QP se retrouvent en première générale à la rentrée 2020.
Source : Ministère de l'Éducation Nationale, Depp, année scolaire 2020-2021

Scolarisation (lieu de résidence)

	QP	Commune	EPCI 2015	EPCI 2021
Part des 16 à 25 ans non scolarisés et sans emploi (%)	34,6	19,0	18,9	17,6

Note de lecture : Parmi les jeunes de 16 à 25 ans résidant dans la commune dans laquelle se situe le QP, 19,0% sont non scolarisés et sans emploi.
Source : Insee, Recensement de la Population 2018

Centre de formation d'apprentis (CFA)

	Commune	EPCI 2015	EPCI 2021
Nombre de centres de formation d'apprentis (y compris agriculture)	66	71	121
dont privés	64	69	114

Note de lecture : La commune dans laquelle se situe le QP compte 66 CFA.
Source : Insee, Base Permanente des Equipements 2020

Second degré : les formations au lycée

Établissements

	Commune	EPCI 2015	EPCI 2021
Nombre de lycées	74	83	121
Nombre de lycées d'enseignement général et technologique ⁵	49	55	82
dont privés	32	34	45
Nombre de lycées d'enseignement professionnel	25	28	39
dont privés	10	11	14

⁵ Les lycées généraux et technologiques incluent les lycées polyvalents
Note de lecture : La commune dans laquelle se situe le QP compte 74 lycée(s) d'enseignement général et technologique.
Source : Ministère de l'Éducation Nationale, Depp, année scolaire 2020-2021

Élèves (lieu de résidence de l'élève)

	QP	Commune	EPCI 2015	EPCI 2021
Élèves scolarisés dans une formation générale ou technologique des lycées	33	20 278	25 309	46 358
dont filles	22	10 872	13 514	24 571
dont en établissement privé	s	6 768	7 946	11 733
Élèves scolarisés dans une formation professionnelle des lycées	41	9 729	11 419	18 590
dont filles	19	3 941	4 658	7 622

Note de lecture : Parmi les élèves résidant dans la commune dans laquelle se situe le QP, 20 278 sont scolarisés dans une formation générale et technologique en lycée.
Source : Ministère de l'Éducation Nationale, Depp, année scolaire 2020-2021

Retard scolaire dans les formations générales ou technologiques en lycées (lieu de résidence de l'élève)

	QP	Commune	EPCI 2015	EPCI 2021
Taux de retard en 2 ^{de} (%)	s	12,2	11,2	9,9
Taux de retard des filles, parmi les filles en 2 ^{de} (%)	s	10,9	10,2	9,1
Taux de retard en terminale (%)	s	16,6	15,4	15,0
Taux de retard des filles, parmi les filles en terminale (%)	s	15,2	14,1	12,9

Note de lecture : Parmi les élèves résidant dans la commune dans laquelle se situe le QP, 12,2 % sont en retard en seconde générale et technologique.
Source : Ministère de l'Éducation Nationale, Depp, année scolaire 2020-2021

Retard scolaire dans les formations professionnelles en lycée (lieu de résidence de l'élève)

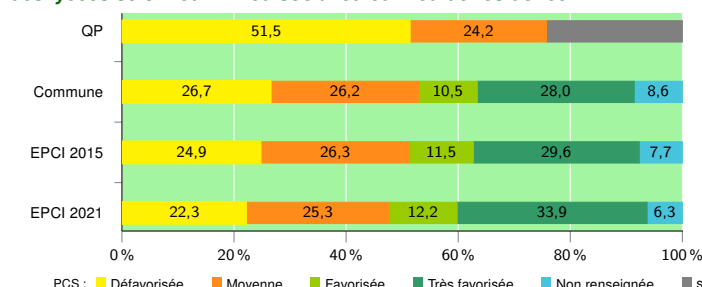
	QP	Commune	EPCI 2015	EPCI 2021
Taux de retard en 2 ^{de} (%)	s	41,1	39,6	36,7
Taux de retard des filles, parmi les filles en 2 ^{de} (%)	s	42,8	40,6	38,3
Taux de retard en terminale (%)	s	52,4	50,7	48,1
Taux de retard des filles, parmi les filles en terminale (%)	s	50,4	49,1	46,8

Note de lecture : Parmi les élèves résidant dans la commune dans laquelle se situe le QP, 41,1 % sont en retard en seconde professionnelle.
Source : Ministère de l'Éducation Nationale, Depp, année scolaire 2020-2021

Signes conventionnels utilisés

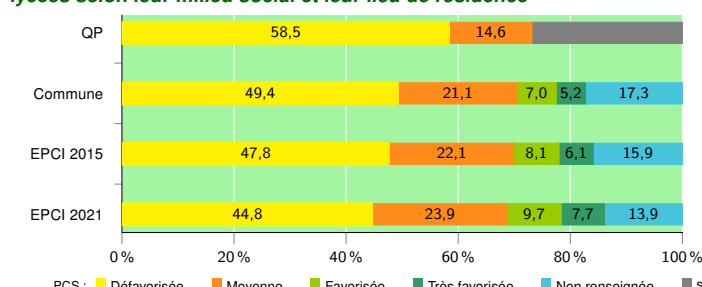
s : secret statistique (y compris entre indicateurs et entre zones géographiques)
nd : donnée non disponible ou non diffusable ou non significative
/// : donnée non calculable (ex. pas d'EPCI 2015)

Répartition des élèves inscrits dans une formation générale ou technologique des lycées selon leur milieu social et leur lieu de résidence



Note de lecture : Dans la commune dans laquelle se situe le QP, 26,7 % des élèves scolarisés dans une formation générale et technologique en lycée sont enfants d'ouvriers ou d'inactifs (PCS défavorisée).
Source : Ministère de l'Éducation Nationale, Depp, année scolaire 2020-2021

Répartition des élèves inscrits dans une formation professionnelle des lycées selon leur milieu social et leur lieu de résidence



Note de lecture : Dans la commune dans laquelle se situe le QP, 49,4 % des élèves scolarisés dans une formation professionnelle en lycée sont enfants d'ouvriers ou d'inactifs (PCS défavorisée).
Source : Ministère de l'Éducation Nationale, Depp, année scolaire 2020-2021