

## Tissu économique

### Zone étudiée

QP La Cayolle (QP013034)

### Zones de comparaison

Commune 2020 : Marseille

EPCI 2015 : CU de Marseille Provence Métropole (Mpm)

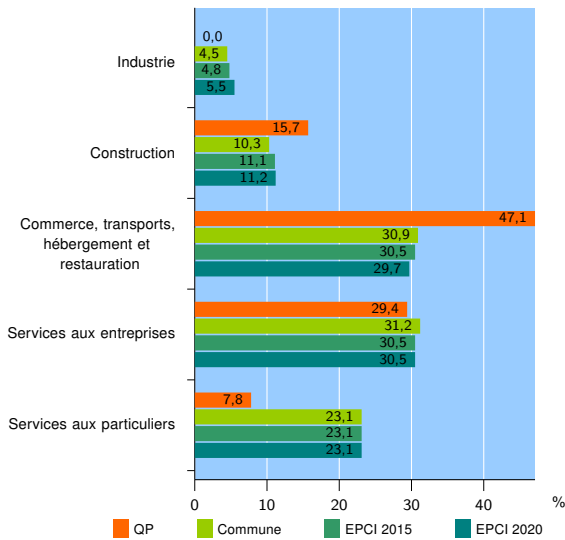
EPCI 2020 : Métropole d'Aix-Marseille-Provence

### Activité des établissements

	QP	Commune	EPCI 2015	EPCI 2020
<b>Nombre d'établissements</b>	<b>51</b>	<b>87 370</b>	<b>107 514</b>	<b>194 534</b>
Industrie	0	3 886	5 152	10 683
Construction	8	9 036	11 895	21 800
Commerce, transports, hébergement et restauration	24	27 016	32 851	57 707
Dont : commerce de gros <sup>1</sup>	2	4 493	5 511	10 002
commerce de détail <sup>1</sup>	10	10 939	13 123	23 643
Services aux entreprises	15	27 227	32 755	59 398
Services aux particuliers	4	20 205	24 861	44 946
Dont : enseignement, santé et action sociale	4	14 840	17 973	31 492

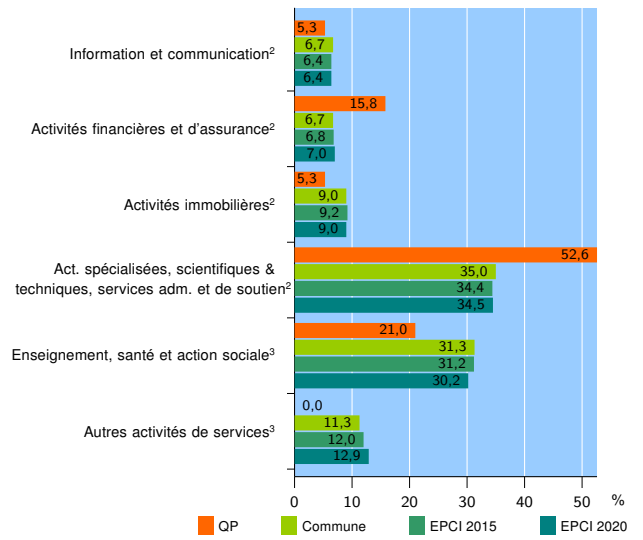
Source : Insee, Répertoire des entreprises et des établissements<sup>4</sup> (Sirene) au 31/12/2018

### Activité des établissements



Source : Insee, Répertoire des entreprises et des établissements<sup>4</sup> (Sirene) au 31/12/2018

### Activité des établissements de service



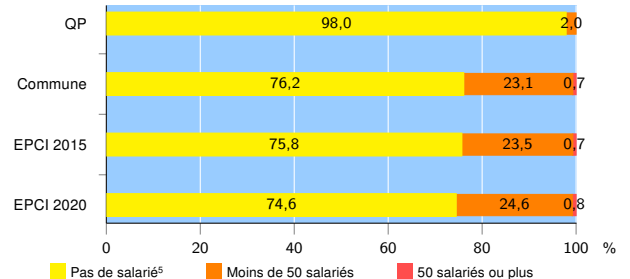
Source : Insee, Répertoire des entreprises et des établissements<sup>4</sup> (Sirene) au 31/12/2018

### Démographie d'établissements

	QP	Commune	EPCI 2015	EPCI 2020
<b>Créations et transferts d'établissements</b>	<b>34</b>	<b>20 229</b>	<b>24 311</b>	<b>41 793</b>
Part des transferts (%)	5,9	19,2	19,5	20,3
Part des créations (%)	94,1	80,8	80,5	79,7
Part de micro-entrepreneurs parmi les créations d'établissements (%)	62,5	56,4	56,2	55,8
<b>Taux de créations et transferts (%)</b>	<b>66,7</b>	<b>23,2</b>	<b>22,6</b>	<b>21,5</b>

Source : Insee, Répertoire des entreprises et des établissements<sup>4</sup> (Sirene) en 2019

### Taille des établissements



Source : Insee, Répertoire des entreprises et des établissements<sup>4</sup> (Sirene) au 31/12/2018

<sup>1</sup> : À l'exception des automobiles et des motocycles

<sup>2</sup> : Services aux entreprises

<sup>3</sup> : Services aux particuliers

<sup>4</sup> : Établissements du champ marchand non agricole

<sup>5</sup> : Y compris inconnu et non enregistré

### Signes conventionnels utilisés

s : secret statistique (y compris entre indicateurs et entre zones géographiques)

nd : données non disponibles ou non diffusables (ex. mauvaise qualité de géolocalisation)

/// : absence de résultat due à la nature des choses (ex. pas d'EPCI 2015)