

Tissu économique

Zone étudiée

QP La Mوناque (QP013030)

Zones de comparaison

Commune 2019 : Salon-de-Provence

EPCI 2015 : CA Salon Etang de Berre Durance (Agglopoles Provence)

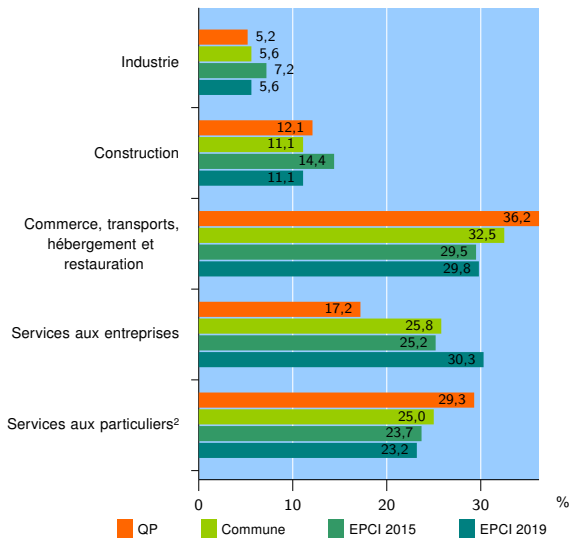
EPCI 2019 : Métropole d'Aix-Marseille-Provence

Activité des établissements

	QP	Commune	EPCI 2015	EPCI 2019
Nombre d'établissements	58	4 026	12 044	181 932
Industrie	3	224	866	10 275
Construction	7	449	1 737	20 264
Commerce, transports, hébergement et restauration	21	1 310	3 551	54 128
Dont : commerce de gros ¹	2	193	611	9 430
commerce de détail ¹	12	623	1 521	22 795
Services aux entreprises	10	1 038	3 033	55 092
Services aux particuliers ²	17	1 005	2 857	42 173
Dont : enseignement, santé et action sociale	10	677	1 872	29 996

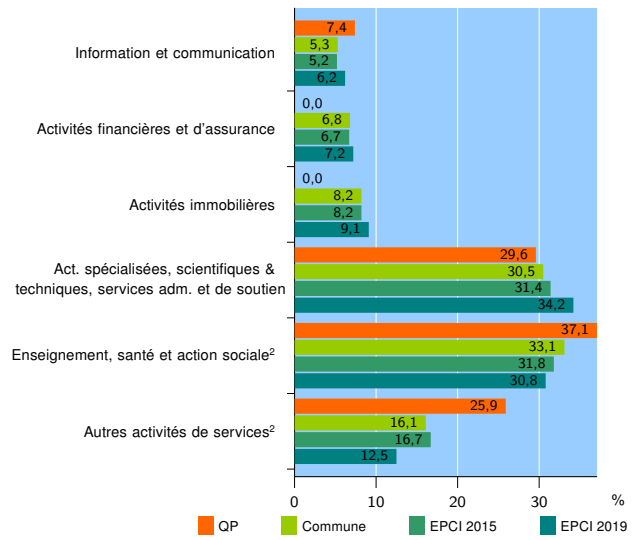
Source : Insee, Répertoire des entreprises et des établissements³ (Sirene) au 31/12/2017

Activité des établissements



Source : Insee, Répertoire des entreprises et des établissements³ (Sirene) au 31/12/2017

Activité des établissements de service



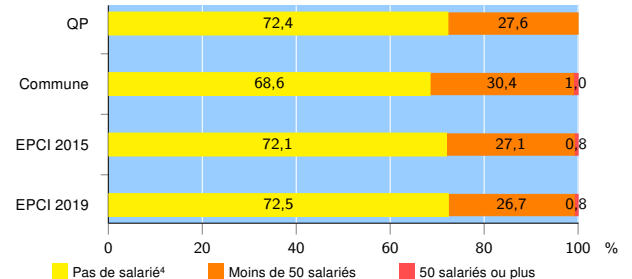
Source : Insee, Répertoire des entreprises et des établissements³ (Sirene) au 31/12/2017

Démographie d'établissements

	QP	Commune	EPCI 2015	EPCI 2019
Créations et transferts d'établissements	22	770	2 288	36 832
Part des transferts (%)	22,7	23,4	22,5	21,8
Part des créations (%)	77,3	76,6	77,5	78,2
Part de micro-entrepreneurs parmi les créations d'établissements (%)	64,7	44,9	52,1	51,6
Taux de créations et transferts (%)	37,9	19,1	19,0	20,2

Source : Insee, Répertoire des entreprises et des établissements³ (Sirene) en 2018

Taille des établissements



Source : Insee, Répertoire des entreprises et des établissements³ (Sirene) au 31/12/2017

¹ : À l'exception des automobiles et des motocycles

² : Les services aux particuliers sont composés de l'enseignement, santé et action sociale ainsi que des autres activités de service

³ : Établissements du champ marchand non agricole

⁴ : Y compris inconnu et non enregistré

Signes conventionnels utilisés

s : secret statistique (y compris entre indicateurs et entre zones géographiques)
nd : données non disponibles ou non diffusables (ex. mauvaise qualité de géolocalisation)
/// : absence de résultat due à la nature des choses (ex. pas d'EPCI 2015)