

## Tissu économique

### Zone étudiée

QP Les Canourgues (QP013029)

### Zones de comparaison

Commune 2020 : Salon-de-Provence

EPCI 2015 : CA Salon Etang de Berre Durance (Agglopolé Provence)

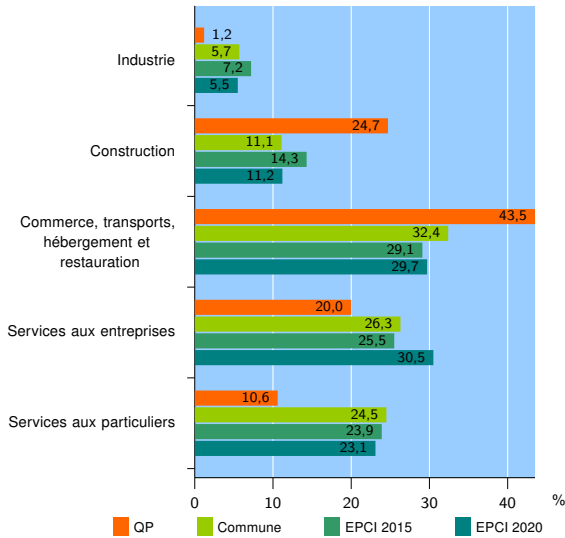
EPCI 2020 : Métropole d'Aix-Marseille-Provence

### Activité des établissements

	QP	Commune	EPCI 2015	EPCI 2020
<b>Nombre d'établissements</b>	<b>85</b>	<b>4 230</b>	<b>12 704</b>	<b>194 534</b>
Industrie	1	242	910	10 683
Construction	21	468	1 811	21 800
Commerce, transports, hébergement et restauration	37	1 372	3 699	57 707
Dont : commerce de gros <sup>1</sup>	3	196	643	10 002
commerce de détail <sup>1</sup>	20	658	1 568	23 643
Services aux entreprises	17	1 113	3 242	59 398
Services aux particuliers	9	1 035	3 042	44 946
Dont : enseignement, santé et action sociale	3	697	1 979	31 492

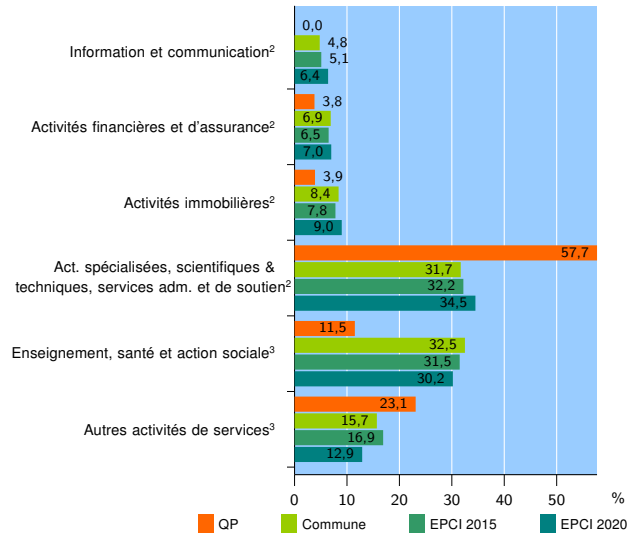
Source : Insee, Répertoire des entreprises et des établissements<sup>4</sup> (Sirene) au 31/12/2018

### Activité des établissements



Source : Insee, Répertoire des entreprises et des établissements<sup>4</sup> (Sirene) au 31/12/2018

### Activité des établissements de service



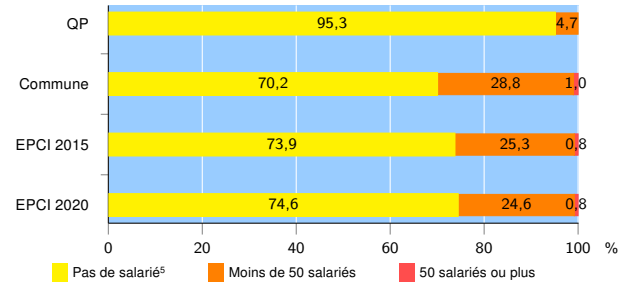
Source : Insee, Répertoire des entreprises et des établissements<sup>4</sup> (Sirene) au 31/12/2018

### Démographie d'établissements

	QP	Commune	EPCI 2015	EPCI 2020
<b>Créations et transferts d'établissements</b>	<b>23</b>	<b>896</b>	<b>2 662</b>	<b>41 793</b>
Part des transferts (%)	4,3	22,2	20,1	20,3
Part des créations (%)	95,7	77,8	79,9	79,7
Part de micro-entrepreneurs parmi les créations d'établissements (%)	72,7	57,4	59,0	55,8
<b>Taux de créations et transferts (%)</b>	<b>27,1</b>	<b>21,2</b>	<b>21,0</b>	<b>21,5</b>

Source : Insee, Répertoire des entreprises et des établissements<sup>4</sup> (Sirene) en 2019

### Taille des établissements



Source : Insee, Répertoire des entreprises et des établissements<sup>4</sup> (Sirene) au 31/12/2018

<sup>1</sup> : À l'exception des automobiles et des motocycles

<sup>2</sup> : Services aux entreprises

<sup>3</sup> : Services aux particuliers

<sup>4</sup> : Établissements du champ marchand non agricole

<sup>5</sup> : Y compris inconnu et non enregistré

### Signes conventionnels utilisés

s : secret statistique (y compris entre indicateurs et entre zones géographiques)

nd : données non disponibles ou non diffusables (ex. mauvaise qualité de géolocalisation)

/// : absence de résultat due à la nature des choses (ex. pas d'EPCI 2015)