

Tissu économique

Zone étudiée

QP Les Canourgues (QP013029)

Zones de comparaison

Commune 2015 : Salon-de-Provence

EPCI 2015 : CA Salon Etang de Berre Durance (Agglopoles Provence)

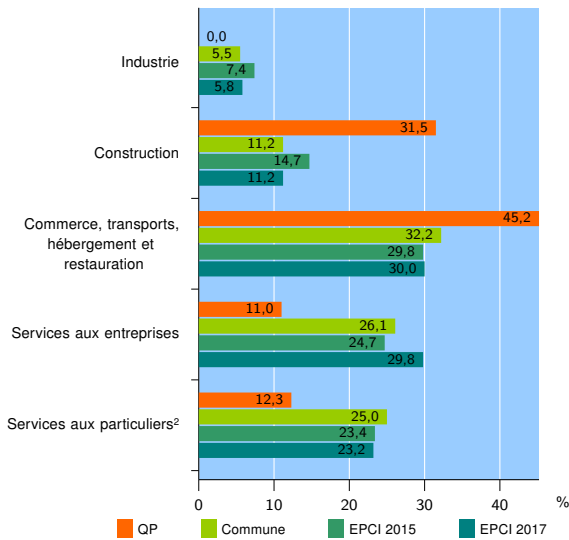
EPCI 2017 : Métropole d'Aix-Marseille-Provence

Activité des établissements

	QP	Commune	EPCI 2015	EPCI 2017
Nombre d'établissements	73	3 702	11 062	167 651
Industrie	0	204	824	9 655
Construction	23	413	1 623	18 728
Commerce, transports, hébergement et restauration	33	1 192	3 291	50 347
Dont : commerce de gros ¹	4	164	543	8 819
commerce de détail ¹	15	591	1 460	22 024
Services aux entreprises	8	966	2 736	49 960
Services aux particuliers ²	9	927	2 588	38 961
Dont : enseignement, santé et action sociale	4	620	1 681	27 771

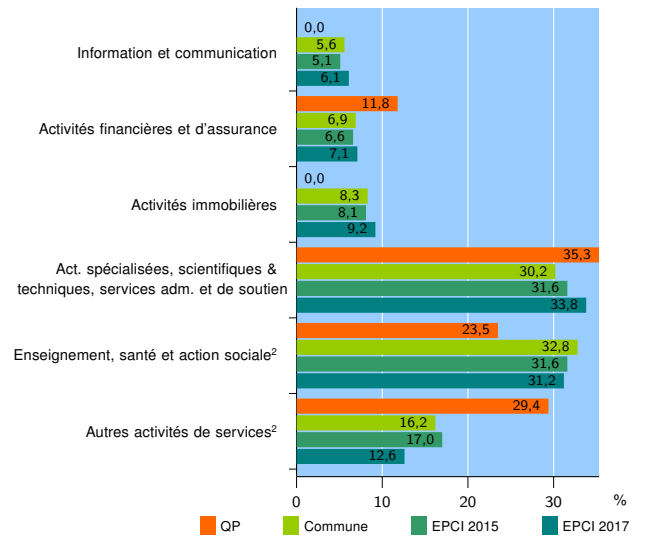
Source : Insee, Répertoire des entreprises et des établissements³ (Sirene) au 31/12/2015

Activité des établissements



Source : Insee, Répertoire des entreprises et des établissements³ (Sirene) au 31/12/2015

Activité des établissements de service



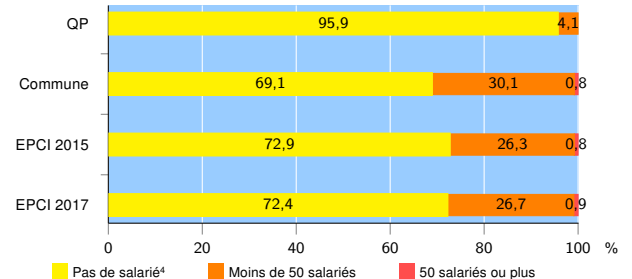
Source : Insee, Répertoire des entreprises et des établissements³ (Sirene) au 31/12/2015

Démographie d'établissements

	QP	Commune	EPCI 2015	EPCI 2017
Créations et transferts d'établissements	23	704	2 045	29 050
Part des transferts (%)	17,4	25,6	22,8	24,7
Part des créations (%)	82,6	74,4	77,2	75,3
Part de micro-entrepreneurs parmi les créations d'établissements (%)	63,2	43,9	48,3	44,5
Taux de créations et transferts (%)	31,5	19,0	18,5	17,3

Source : Insee, Répertoire des entreprises et des établissements³ (Sirene) en 2016

Taille des établissements



Source : Insee, Répertoire des entreprises et des établissements³ (Sirene) au 31/12/2015

¹ : À l'exception des automobiles et des motocycles

² : Les services aux particuliers sont composés de l'enseignement, santé et action sociale ainsi que des autres activités de service

³ : Établissements du champ marchand non agricole

⁴ : Y compris inconnu et non enregistré

Signes conventionnels utilisés

s : secret statistique (y compris entre indicateurs et entre zones géographiques)
nd : données non disponibles ou non diffusables (ex. mauvaise qualité de géolocalisation)
/// : absence de résultat due à la nature des choses (ex. pas d'EPCI 2015)