

Tissu économique

Zone étudiée

QP Quartier Béalet-Bessons-Mariélie (QP013028)

Zones de comparaison

Commune 2019 : Berre-l'Étang

EPCI 2015 : CA Salon Etang de Berre Durance (Agglopoles Provence)

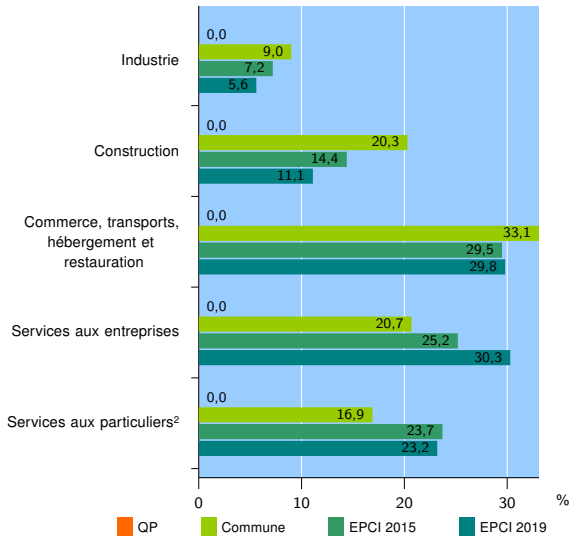
EPCI 2019 : Métropole d'Aix-Marseille-Provence

Activité des établissements

	QP	Commune	EPCI 2015	EPCI 2019
Nombre d'établissements	nd	865	12 044	181 932
Industrie	nd	78	866	10 275
Construction	nd	176	1 737	20 264
Commerce, transports, hébergement et restauration	nd	286	3 551	54 128
Dont : commerce de gros ¹	nd	44	611	9 430
commerce de détail ¹	nd	116	1 521	22 795
Services aux entreprises	nd	179	3 033	55 092
Services aux particuliers ²	nd	146	2 857	42 173
Dont : enseignement, santé et action sociale	nd	87	1 872	29 996

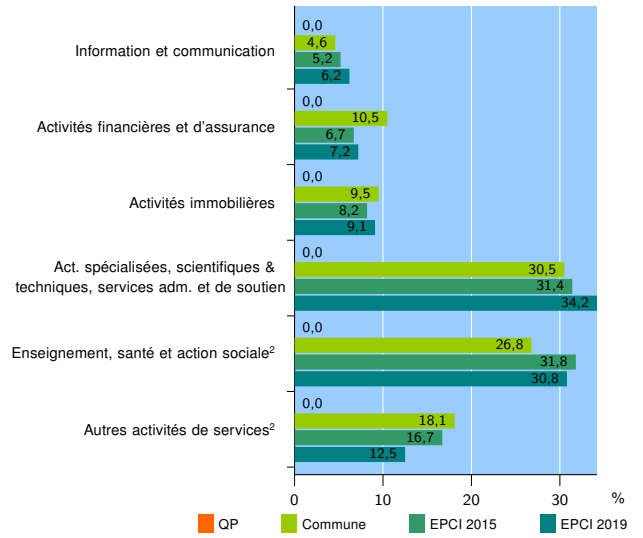
Source : Insee, Répertoire des entreprises et des établissements³ (Sirene) au 31/12/2017

Activité des établissements



Source : Insee, Répertoire des entreprises et des établissements³ (Sirene) au 31/12/2017

Activité des établissements de service



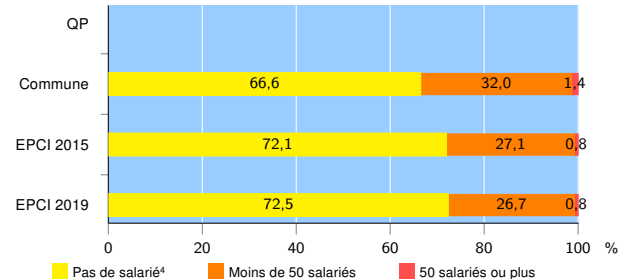
Source : Insee, Répertoire des entreprises et des établissements³ (Sirene) au 31/12/2017

Démographie d'établissements

	QP	Commune	EPCI 2015	EPCI 2019
Créations et transferts d'établissements	nd	122	2 288	36 832
Part des transferts (%)	nd	17,2	22,5	21,8
Part des créations (%)	nd	82,8	77,5	78,2
Part de micro-entrepreneurs parmi les créations d'établissements (%)	nd	52,5	52,1	51,6
Taux de créations et transferts (%)	nd	14,1	19,0	20,2

Source : Insee, Répertoire des entreprises et des établissements³ (Sirene) en 2018

Taille des établissements



Source : Insee, Répertoire des entreprises et des établissements³ (Sirene) au 31/12/2017

¹ : À l'exception des automobiles et des motocycles

² : Les services aux particuliers sont composés de l'enseignement, santé et action sociale ainsi que des autres activités de service

³ : Établissements du champ marchand non agricole

⁴ : Y compris inconnu et non enregistré

Signes conventionnels utilisés

s : secret statistique (y compris entre indicateurs et entre zones géographiques)
nd : données non disponibles ou non diffusables (ex. mauvaise qualité de géolocalisation)
/// : absence de résultat due à la nature des choses (ex. pas d'EPCI 2015)