

Tissu économique

Zone étudiée

QP Centre Ancien (QP013026)

Zones de comparaison

Commune 2022 : Châteaurenard

EPCI 2015 : CA Rhône Alpilles Durance

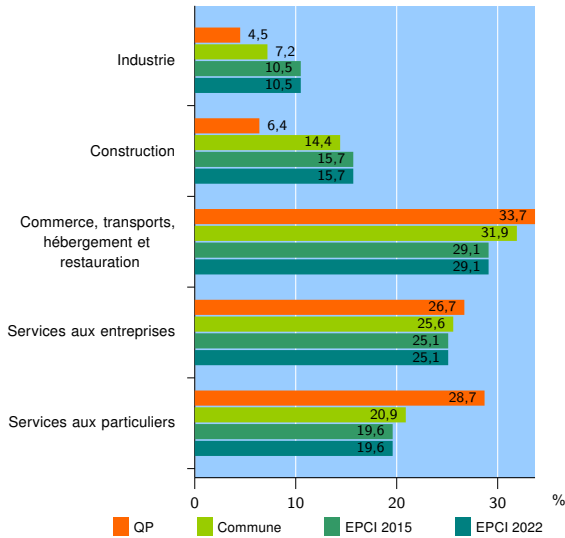
EPCI 2022 : CA Terre de Provence

Activité des établissements

	QP	Commune	EPCI 2015	EPCI 2022
Nombre d'établissements	202	1 816	6 586	6 586
Industrie	9	130	691	691
Construction	13	261	1 032	1 032
Commerce, transports, hébergement et restauration	68	580	1 914	1 914
Dont : commerce de gros ¹	2	169	501	501
commerce de détail ¹	40	213	649	649
Services aux entreprises	54	465	1 656	1 656
Services aux particuliers	58	380	1 293	1 293
Dont : enseignement, santé et action sociale	30	210	709	709

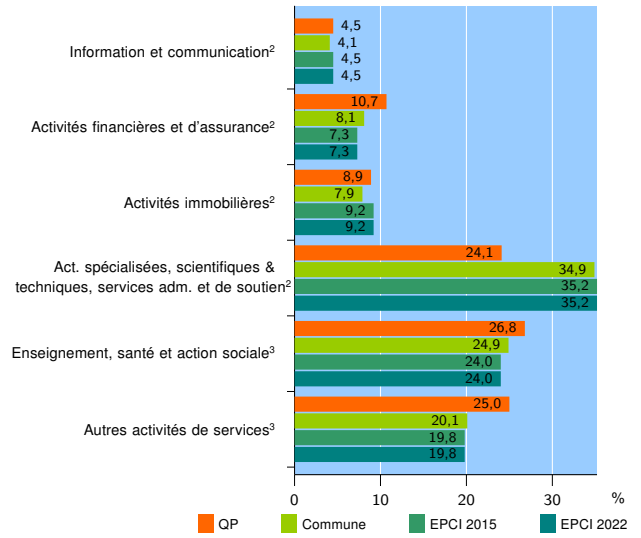
Source : Insee, Répertoire des entreprises et des établissements⁴ (Sirene) au 31/12/2020

Activité des établissements



Source : Insee, Répertoire des entreprises et des établissements⁴ (Sirene) au 31/12/2020

Activité des établissements de service



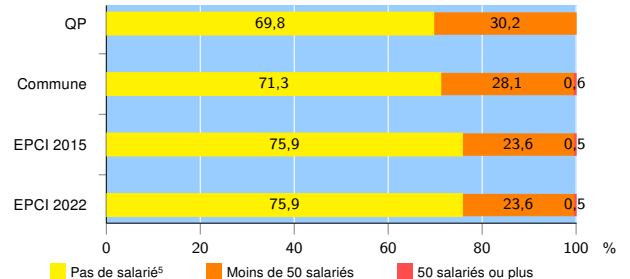
Source : Insee, Répertoire des entreprises et des établissements⁴ (Sirene) au 31/12/2020

Démographie d'établissements

	QP	Commune	EPCI 2015	EPCI 2022
Créations et transferts d'établissements	22	341	1 291	1 291
Part des transferts (%)	27,3	21,7	20,9	20,9
Part des créations (%)	72,7	78,3	79,1	79,1
Part de micro-entrepreneurs parmi les créations d'établissements (%)	68,8	59,9	58,0	58,0
Taux de créations et transferts (%)	10,9	18,8	19,6	19,6

Source : Insee, Répertoire des entreprises et des établissements⁴ (Sirene) en 2021

Taille des établissements



Source : Insee, Répertoire des entreprises et des établissements⁴ (Sirene) au 31/12/2020

¹ : À l'exception des automobiles et des motocycles

² : Services aux entreprises

³ : Services aux particuliers

⁴ : Établissements du champ marchand non agricole

⁵ : Y compris inconnu et non enregistré

Signes conventionnels utilisés

s : secret statistique (y compris entre indicateurs et entre zones géographiques)

nd : donnée non disponible ou non diffusable

/// : donnée non calculable (ex. pas d'EPCI 2015)