

## Tissu économique

### Zone étudiée

QP Centre Ancien (QP013026)

### Zones de comparaison

Commune 2018 : Châteaurenard

EPCI 2015 : CA Rhône Alpilles Durance

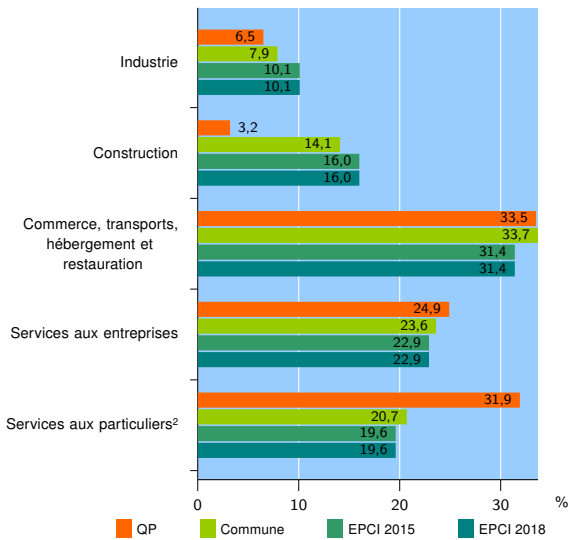
EPCI 2018 : CA Terre de Provence

### Activité des établissements

	QP	Commune	EPCI 2015	EPCI 2018
<b>Nombre d'établissements</b>	<b>185</b>	<b>1 500</b>	<b>5 180</b>	<b>5 180</b>
Industrie	12	119	526	526
Construction	6	211	827	827
Commerce, transports, hébergement et restauration	62	506	1 625	1 625
Dont : commerce de gros <sup>1</sup>	2	149	445	445
commerce de détail <sup>1</sup>	36	195	580	580
Services aux entreprises	46	354	1 187	1 187
Services aux particuliers <sup>2</sup>	59	310	1 015	1 015
Dont : enseignement, santé et action sociale	34	183	593	593

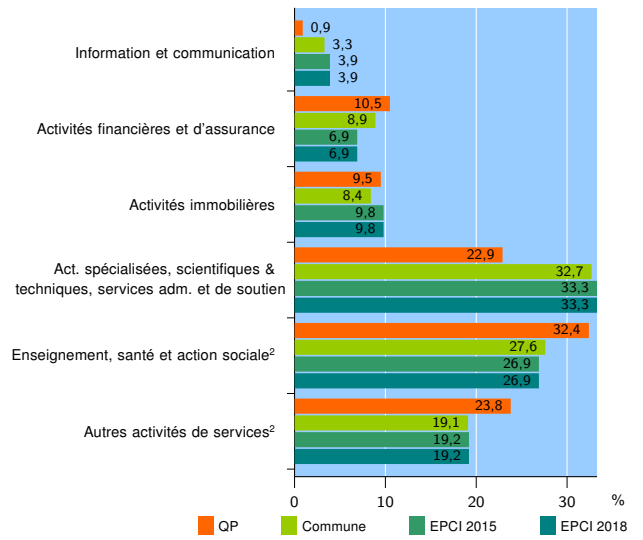
Source : Insee, Répertoire des entreprises et des établissements<sup>3</sup> (Sirene) au 31/12/2016

### Activité des établissements



Source : Insee, Répertoire des entreprises et des établissements<sup>3</sup> (Sirene) au 31/12/2016

### Activité des établissements de service



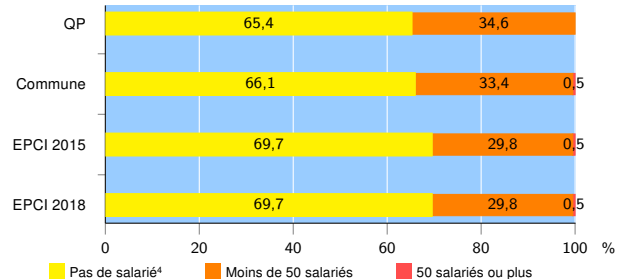
Source : Insee, Répertoire des entreprises et des établissements<sup>3</sup> (Sirene) au 31/12/2016

### Démographie d'établissements

	QP	Commune	EPCI 2015	EPCI 2018
<b>Créations et transferts d'établissements</b>	<b>26</b>	<b>251</b>	<b>881</b>	<b>881</b>
Part des transferts (%)	38,5	25,9	23,6	23,6
Part des créations (%)	61,5	74,1	76,4	76,4
Part de micro-entrepreneurs parmi les créations d'établissements (%)	50,0	47,8	47,1	47,1
<b>Taux de créations et transferts (%)</b>	<b>14,1</b>	<b>16,7</b>	<b>17,0</b>	<b>17,0</b>

Source : Insee, Répertoire des entreprises et des établissements<sup>3</sup> (Sirene) en 2017

### Taille des établissements



Source : Insee, Répertoire des entreprises et des établissements<sup>3</sup> (Sirene) au 31/12/2016

<sup>1</sup> : À l'exception des automobiles et des motocycles

<sup>2</sup> : Les services aux particuliers sont composés de l'enseignement, santé et action sociale ainsi que des autres activités de service

<sup>3</sup> : Établissements du champ marchand non agricole

<sup>4</sup> : Y compris inconnu et non enregistré

### Signes conventionnels utilisés

s : secret statistique (y compris entre indicateurs et entre zones géographiques)  
nd : données non disponibles ou non diffusables (ex. mauvaise qualité de géolocalisation)  
/// : absence de résultat due à la nature des choses (ex. pas d'EPCI 2015)