

Tissu économique

Zone étudiée

QP Canto Perdrix (QP013023)

Zones de comparaison

Commune 2019 : Martigues

EPCI 2015 : CA du Pays de Martigues

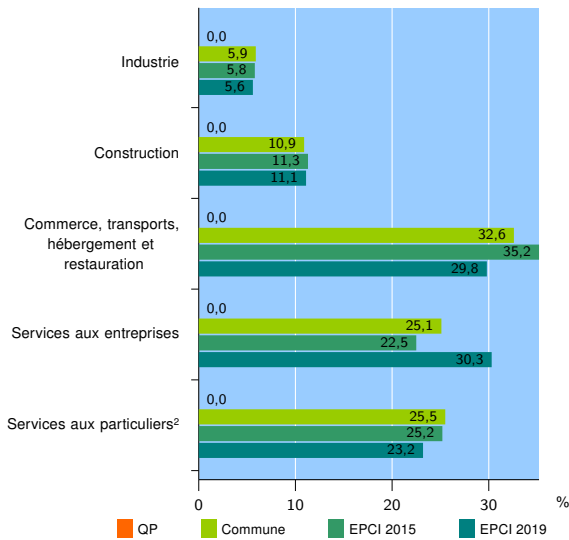
EPCI 2019 : Métropole d'Aix-Marseille-Provence

Activité des établissements

| | QP | Commune | EPCI 2015 | EPCI 2019 |
|---|----|---------|-----------|-----------|
| Nombre d'établissements | nd | 3 483 | 5 266 | 181 932 |
| Industrie | nd | 207 | 308 | 10 275 |
| Construction | nd | 378 | 594 | 20 264 |
| Commerce, transports, hébergement et restauration | nd | 1 136 | 1 853 | 54 128 |
| Dont : commerce de gros ¹ | nd | 122 | 173 | 9 430 |
| commerce de détail ¹ | nd | 464 | 863 | 22 795 |
| Services aux entreprises | nd | 873 | 1 186 | 55 092 |
| Services aux particuliers ² | nd | 889 | 1 325 | 42 173 |
| Dont : enseignement, santé et action sociale | nd | 597 | 890 | 29 996 |

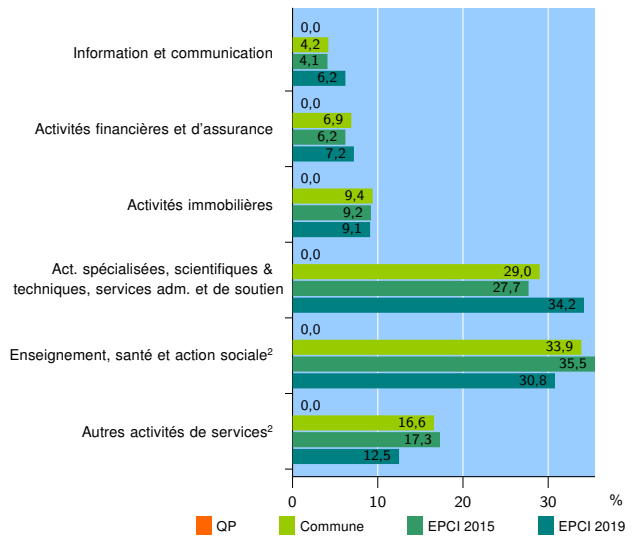
Source : Insee, Répertoire des entreprises et des établissements³ (Sirene) au 31/12/2017

Activité des établissements



Source : Insee, Répertoire des entreprises et des établissements³ (Sirene) au 31/12/2017

Activité des établissements de service



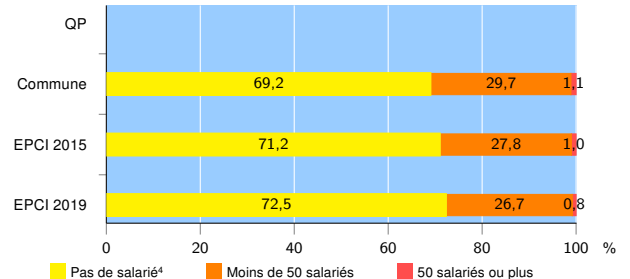
Source : Insee, Répertoire des entreprises et des établissements³ (Sirene) au 31/12/2017

Démographie d'établissements

| | QP | Commune | EPCI 2015 | EPCI 2019 |
|--|----|---------|-----------|-----------|
| Créations et transferts d'établissements | nd | 611 | 1 002 | 36 832 |
| Part des transferts (%) | nd | 17,0 | 21,2 | 21,8 |
| Part des créations (%) | nd | 83,0 | 78,8 | 78,2 |
| Part de micro-entrepreneurs parmi les créations d'établissements (%) | nd | 49,5 | 46,7 | 51,6 |
| Taux de créations et transferts (%) | nd | 17,5 | 19,0 | 20,2 |

Source : Insee, Répertoire des entreprises et des établissements³ (Sirene) en 2018

Taille des établissements



Source : Insee, Répertoire des entreprises et des établissements³ (Sirene) au 31/12/2017

¹ : À l'exception des automobiles et des motocycles

² : Les services aux particuliers sont composés de l'enseignement, santé et action sociale ainsi que des autres activités de service

³ : Établissements du champ marchand non agricole

⁴ : Y compris inconnu et non enregistré

Signes conventionnels utilisés

s : secret statistique (y compris entre indicateurs et entre zones géographiques)
nd : données non disponibles ou non diffusables (ex. mauvaise qualité de géolocalisation)
/// : absence de résultat due à la nature des choses (ex. pas d'EPCI 2015)