

## Tissu économique

### Zone étudiée

QP Mas de Pouane (QP013021)

### Zones de comparaison

Commune 2021 : Martigues

EPCI 2015 : CA du Pays de Martigues

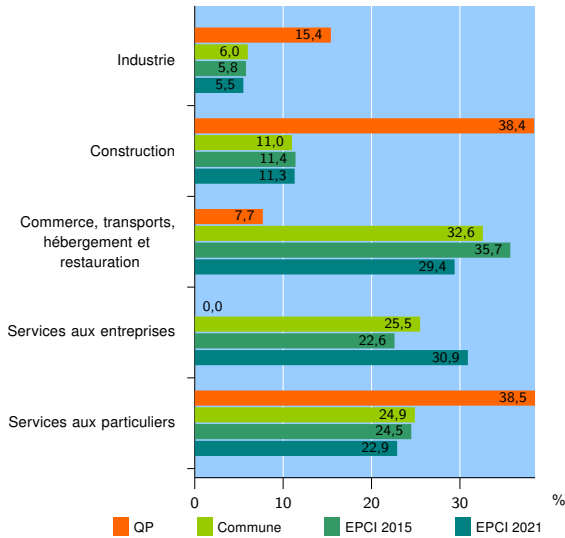
EPCI 2021 : Métropole d'Aix-Marseille-Provence

### Activité des établissements

	QP	Commune	EPCI 2015	EPCI 2021
<b>Nombre d'établissements</b>	<b>13</b>	<b>3 943</b>	<b>6 080</b>	<b>209 859</b>
Industrie	2	237	356	11 536
Construction	5	434	692	23 760
Commerce, transports, hébergement et restauration	1	1 284	2 171	61 699
Dont : commerce de gros <sup>1</sup>	1	157	208	10 611
commerce de détail <sup>1</sup>	0	502	1 024	24 662
Services aux entreprises	0	1 007	1 374	64 861
Services aux particuliers	5	981	1 487	48 003
Dont : enseignement, santé et action sociale	4	622	963	33 070

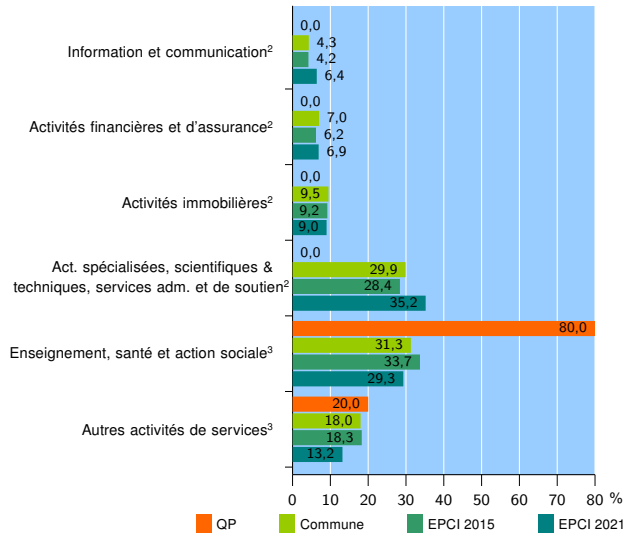
Source : Insee, Répertoire des entreprises et des établissements<sup>4</sup> (Sirene) au 31/12/2019

### Activité des établissements



Source : Insee, Répertoire des entreprises et des établissements<sup>4</sup> (Sirene) au 31/12/2019

### Activité des établissements de service



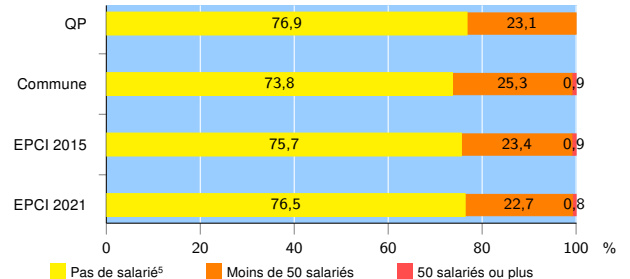
Source : Insee, Répertoire des entreprises et des établissements<sup>4</sup> (Sirene) au 31/12/2019

### Démographie d'établissements

	QP	Commune	EPCI 2015	EPCI 2021
<b>Créations et transferts d'établissements</b>	<b>14</b>	<b>748</b>	<b>1 168</b>	<b>42 521</b>
Part des transferts (%)	7,1	16,2	17,6	18,9
Part des créations (%)	92,9	83,8	82,4	81,1
Part de micro-entrepreneurs parmi les créations d'établissements (%)	92,3	64,9	64,3	60,7
<b>Taux de créations et transferts (%)</b>	<b>107,7</b>	<b>19,0</b>	<b>19,2</b>	<b>20,3</b>

Source : Insee, Répertoire des entreprises et des établissements<sup>4</sup> (Sirene) en 2020

### Taille des établissements



Source : Insee, Répertoire des entreprises et des établissements<sup>4</sup> (Sirene) au 31/12/2019

<sup>1</sup> : À l'exception des automobiles et des motocycles

<sup>2</sup> : Services aux entreprises

<sup>3</sup> : Services aux particuliers

<sup>4</sup> : Établissements du champ marchand non agricole

<sup>5</sup> : Y compris inconnu et non enregistré

### Signes conventionnels utilisés

s : secret statistique (y compris entre indicateurs et entre zones géographiques)

nd : donnée non disponible ou non diffusable

/// : donnée non calculable (ex. pas d'EPCI 2015)