

Tissu économique

Zone étudiée

QP Le Charrel (QP013020)

Zones de comparaison

Commune 2014 : Aubagne

EPCI 2015 : CA du Pays d'Aubagne et de l'Etoile (Capae)

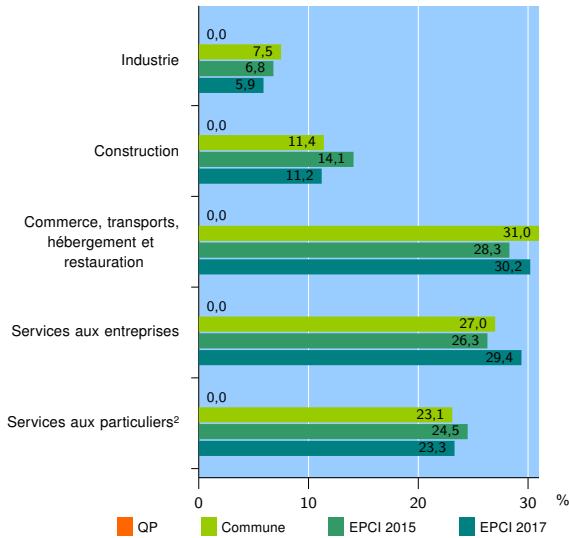
EPCI 2017 : Métropole d'Aix-Marseille-Provence

Activité des établissements

| | QP | Commune | EPCI 2015 | EPCI 2017 |
|---|----|---------|-----------|-----------|
| Nombre d'établissements | nd | 5 027 | 9 545 | 162 728 |
| Industrie | nd | 375 | 653 | 9 636 |
| Construction | nd | 576 | 1 348 | 18 153 |
| Commerce, transports, hébergement et restauration | nd | 1 557 | 2 696 | 49 187 |
| Dont : commerce de gros ¹ | nd | 357 | 572 | 8 651 |
| commerce de détail ¹ | nd | 677 | 1 152 | 21 698 |
| Services aux entreprises | nd | 1 359 | 2 509 | 47 845 |
| Services aux particuliers ² | nd | 1 160 | 2 339 | 37 907 |
| Dont : enseignement, santé et action sociale | nd | 852 | 1 629 | 27 035 |

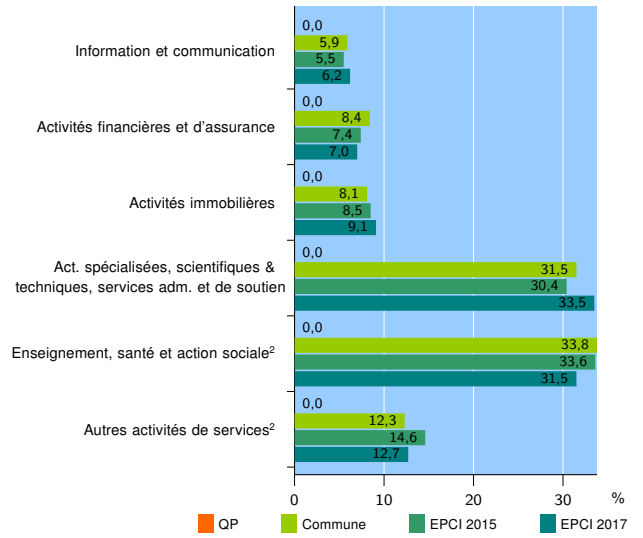
Source : Insee, Répertoire des entreprises et des établissements³ (Sirene) au 01/01/2015

Activité des établissements



Source : Insee, Répertoire des entreprises et des établissements³ (Sirene) au 01/01/2015

Activité des établissements de service



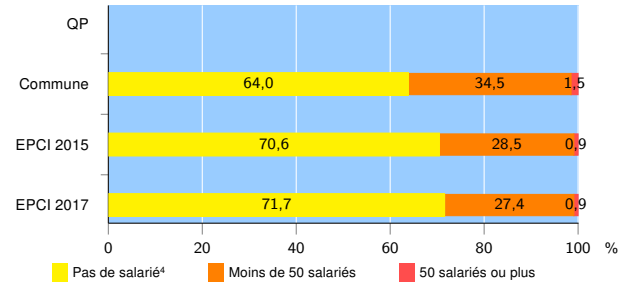
Source : Insee, Répertoire des entreprises et des établissements³ (Sirene) au 01/01/2015

Démographie d'établissements

| | QP | Commune | EPCI 2015 | EPCI 2017 |
|--|----|---------|-----------|-----------|
| Créations et transferts d'établissements | nd | 749 | 1 581 | 28 311 |
| Part des transferts (%) | nd | 23,5 | 22,2 | 25,7 |
| Part des créations (%) | nd | 76,5 | 77,8 | 74,3 |
| Part de micro-entrepreneurs parmi les créations d'établissements (%) | nd | 41,9 | 45,9 | 46,6 |
| Taux de créations et transferts (%) | nd | 14,9 | 16,6 | 17,4 |

Source : Insee, Répertoire des entreprises et des établissements³ (Sirene) en 2015

Taille des établissements



Source : Insee, Répertoire des entreprises et des établissements³ (Sirene) au 01/01/2015

¹ : À l'exception des automobiles et des motocycles

² : Les services aux particuliers sont composés de l'enseignement, santé et action sociale ainsi que des autres activités de service

³ : Établissements du champ marchand non agricole

⁴ : Y compris inconnu et non enregistré

Signes conventionnels utilisés

s : secret statistique (y compris entre indicateurs et entre zones géographiques)
nd : données non disponibles ou non diffusables (ex. mauvaise qualité de géolocalisation)
/// : absence de résultat due à la nature des choses (ex. pas d'EPCI 2015)