

## Tissu économique

### Zone étudiée

QP La Frescoule (QP013019)

### Zones de comparaison

Commune 2014 : Vitrolles

EPCI 2015 : CA du Pays d'Aix en Provence (Capa)

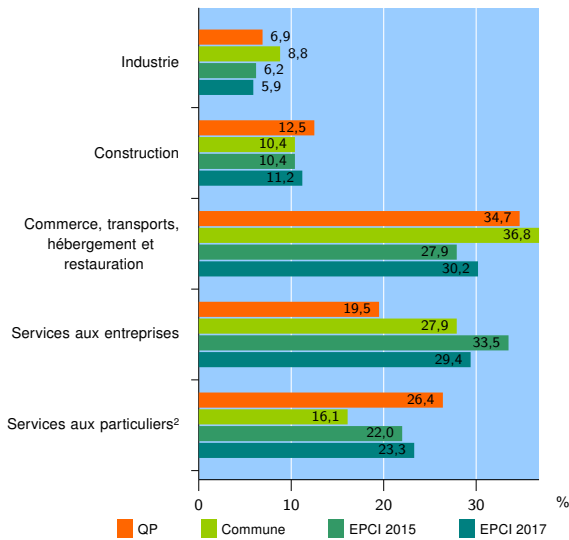
EPCI 2017 : Métropole d'Aix-Marseille-Provence

### Activité des établissements

	QP	Commune	EPCI 2015	EPCI 2017
<b>Nombre d'établissements</b>	<b>72</b>	<b>3 488</b>	<b>42 056</b>	<b>162 728</b>
Industrie	5	306	2 617	9 636
Construction	9	365	4 380	18 153
Commerce, transports, hébergement et restauration	25	1 283	11 727	49 187
Dont : commerce de gros <sup>1</sup>	1	294	2 493	8 651
commerce de détail <sup>1</sup>	16	375	5 027	21 698
Services aux entreprises	14	973	14 086	47 845
Services aux particuliers <sup>2</sup>	19	561	9 246	37 907
Dont : enseignement, santé et action sociale	11	378	6 460	27 035

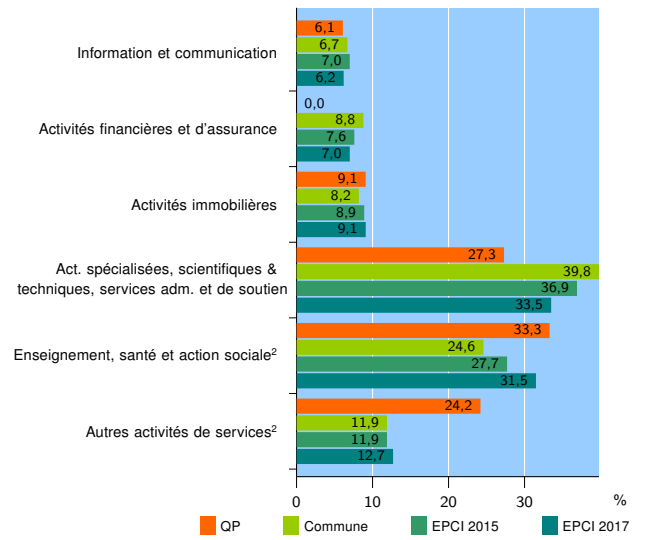
Source : Insee, Répertoire des entreprises et des établissements<sup>3</sup> (Sirene) au 01/01/2015

### Activité des établissements



Source : Insee, Répertoire des entreprises et des établissements<sup>3</sup> (Sirene) au 01/01/2015

### Activité des établissements de service



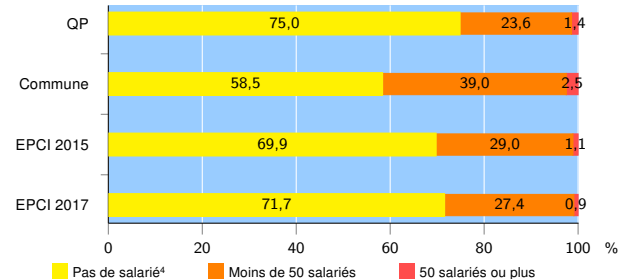
Source : Insee, Répertoire des entreprises et des établissements<sup>3</sup> (Sirene) au 01/01/2015

### Démographie d'établissements

	QP	Commune	EPCI 2015	EPCI 2017
<b>Créations et transferts d'établissements</b>	<b>7</b>	<b>520</b>	<b>7 308</b>	<b>28 311</b>
Part des transferts (%)	14,3	22,1	28,6	25,7
Part des créations (%)	85,7	77,9	71,4	74,3
Part de micro-entrepreneurs parmi les créations d'établissements (%)	s	40,2	45,8	46,6
<b>Taux de créations et transferts (%)</b>	<b>9,7</b>	<b>14,9</b>	<b>17,4</b>	<b>17,4</b>

Source : Insee, Répertoire des entreprises et des établissements<sup>3</sup> (Sirene) en 2015

### Taille des établissements



Source : Insee, Répertoire des entreprises et des établissements<sup>3</sup> (Sirene) au 01/01/2015

<sup>1</sup> : À l'exception des automobiles et des motocycles

<sup>2</sup> : Les services aux particuliers sont composés de l'enseignement, santé et action sociale ainsi que des autres activités de service

<sup>3</sup> : Établissements du champ marchand non agricole

<sup>4</sup> : Y compris inconnu et non enregistré

### Signes conventionnels utilisés

s : secret statistique (y compris entre indicateurs et entre zones géographiques)  
nd : données non disponibles ou non diffusables (ex. mauvaise qualité de géolocalisation)  
/// : absence de résultat due à la nature des choses (ex. pas d'EPCI 2015)