

## Tissu économique

### Zone étudiée

QP Beisson (QP013015)

### Zones de comparaison

Commune 2018 : Aix-en-Provence

EPCI 2015 : CA du Pays d'Aix en Provence (Capa)

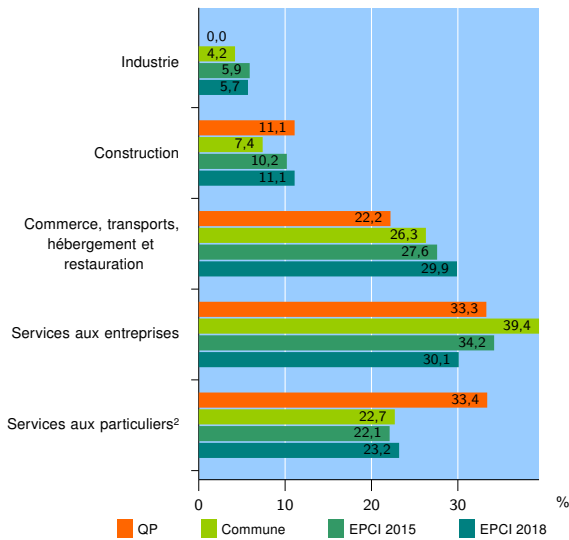
EPCI 2018 : Métropole d'Aix-Marseille-Provence

### Activité des établissements

	QP	Commune	EPCI 2015	EPCI 2018
<b>Nombre d'établissements</b>	<b>18</b>	<b>19 833</b>	<b>44 737</b>	<b>172 232</b>
Industrie	0	825	2 660	9 884
Construction	2	1 477	4 555	19 093
Commerce, transports, hébergement et restauration	4	5 224	12 334	51 463
Dont : commerce de gros <sup>1</sup>	1	1 053	2 606	9 035
commerce de détail <sup>1</sup>	3	2 324	5 141	22 003
Services aux entreprises	6	7 808	15 312	51 790
Services aux particuliers <sup>2</sup>	6	4 499	9 876	40 002
Dont : enseignement, santé et action sociale	6	3 311	6 906	28 634

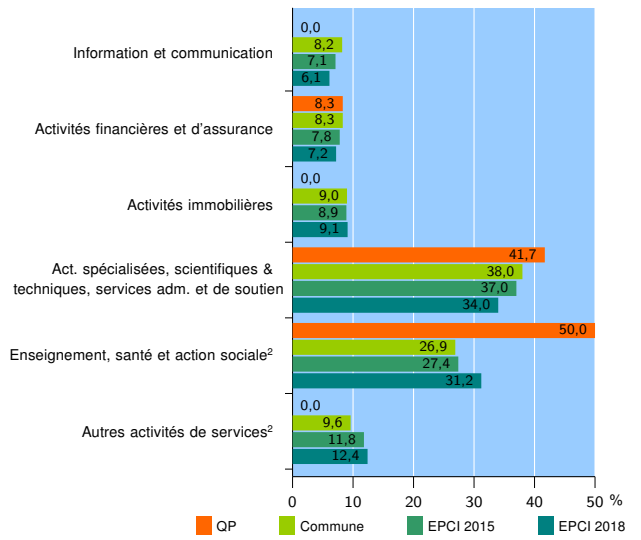
Source : Insee, Répertoire des entreprises et des établissements<sup>3</sup> (Sirene) au 31/12/2016

### Activité des établissements



Source : Insee, Répertoire des entreprises et des établissements<sup>3</sup> (Sirene) au 31/12/2016

### Activité des établissements de service



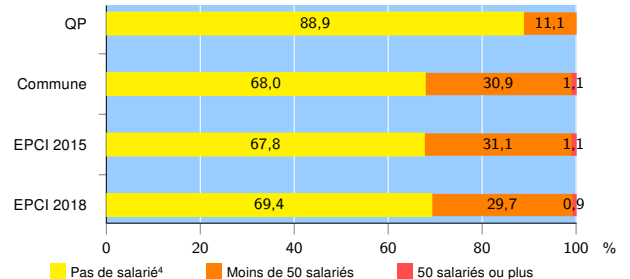
Source : Insee, Répertoire des entreprises et des établissements<sup>3</sup> (Sirene) au 31/12/2016

### Démographie d'établissements

	QP	Commune	EPCI 2015	EPCI 2018
<b>Créations et transferts d'établissements</b>	<b>6</b>	<b>3 573</b>	<b>7 851</b>	<b>31 232</b>
Part des transferts (%)	0,0	27,3	26,2	23,8
Part des créations (%)	100,0	72,7	73,8	76,2
Part de micro-entrepreneurs parmi les créations d'établissements (%)	66,7	45,6	45,9	46,5
<b>Taux de créations et transferts (%)</b>	<b>33,3</b>	<b>18,0</b>	<b>17,5</b>	<b>18,1</b>

Source : Insee, Répertoire des entreprises et des établissements<sup>3</sup> (Sirene) en 2017

### Taille des établissements



Source : Insee, Répertoire des entreprises et des établissements<sup>3</sup> (Sirene) au 31/12/2016

<sup>1</sup> : À l'exception des automobiles et des motocycles

<sup>2</sup> : Les services aux particuliers sont composés de l'enseignement, santé et action sociale ainsi que des autres activités de service

<sup>3</sup> : Établissements du champ marchand non agricole

<sup>4</sup> : Y compris inconnu et non enregistré

### Signes conventionnels utilisés

s : secret statistique (y compris entre indicateurs et entre zones géographiques)  
nd : données non disponibles ou non diffusables (ex. mauvaise qualité de géolocalisation)  
/// : absence de résultat due à la nature des choses (ex. pas d'EPCI 2015)