

Tissu économique

Zone étudiée

QP Centre Historique - Ferrages (QP013013)

Zones de comparaison

Commune 2022 : Tarascon

EPCI 2015 : CA d'Arles-Crau-Camargue-Montagnette

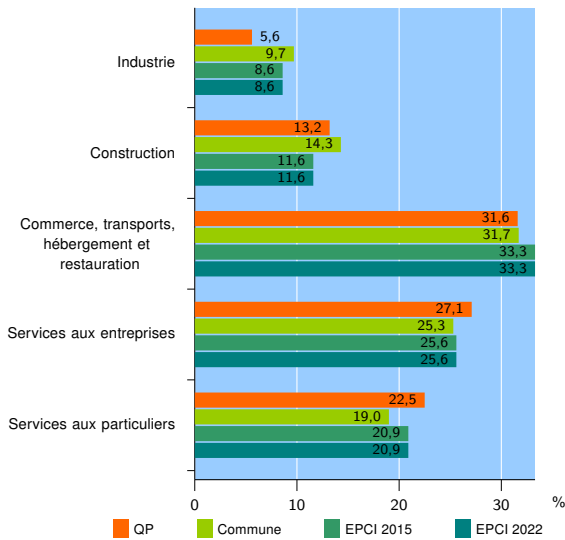
EPCI 2022 : CA d'Arles-Crau-Camargue-Montagnette

Activité des établissements

| | QP | Commune | EPCI 2015 | EPCI 2022 |
|---|------------|--------------|--------------|--------------|
| Nombre d'établissements | 395 | 1 332 | 9 265 | 9 265 |
| Industrie | 22 | 130 | 799 | 799 |
| Construction | 52 | 190 | 1 072 | 1 072 |
| Commerce, transports, hébergement et restauration | 125 | 422 | 3 081 | 3 081 |
| Dont : commerce de gros ¹ | 11 | 59 | 379 | 379 |
| commerce de détail ¹ | 78 | 195 | 1 314 | 1 314 |
| Services aux entreprises | 107 | 337 | 2 375 | 2 375 |
| Services aux particuliers | 89 | 253 | 1 938 | 1 938 |
| Dont : enseignement, santé et action sociale | 51 | 140 | 1 075 | 1 075 |

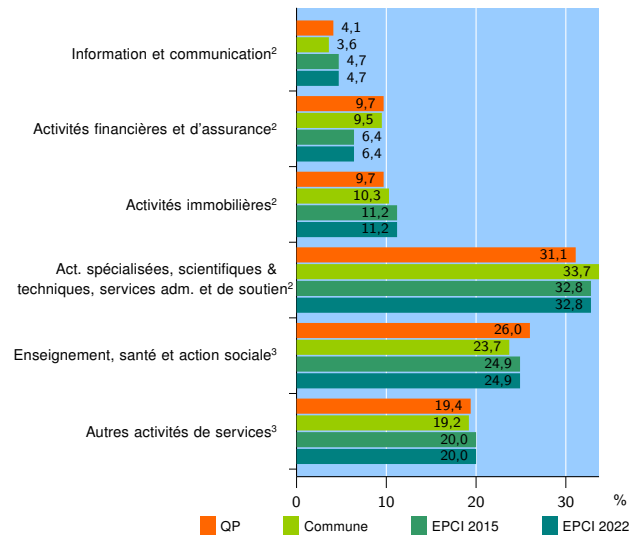
Source : Insee, Répertoire des entreprises et des établissements⁴ (Sirene) au 31/12/2020

Activité des établissements



Source : Insee, Répertoire des entreprises et des établissements⁴ (Sirene) au 31/12/2020

Activité des établissements de service



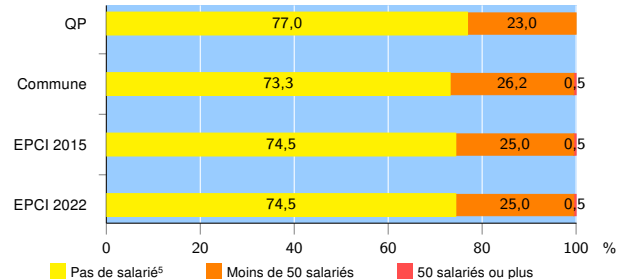
Source : Insee, Répertoire des entreprises et des établissements⁴ (Sirene) au 31/12/2020

Démographie d'établissements

| | QP | Commune | EPCI 2015 | EPCI 2022 |
|--|-------------|-------------|--------------|--------------|
| Créations et transferts d'établissements | 90 | 277 | 1 873 | 1 873 |
| Part des transferts (%) | 20,0 | 15,2 | 17,0 | 17,0 |
| Part des créations (%) | 80,0 | 84,8 | 83,0 | 83,0 |
| Part de micro-entrepreneurs parmi les créations d'établissements (%) | 70,8 | 62,6 | 61,3 | 61,3 |
| Taux de créations et transferts (%) | 22,8 | 20,8 | 20,2 | 20,2 |

Source : Insee, Répertoire des entreprises et des établissements⁴ (Sirene) en 2021

Taille des établissements



Source : Insee, Répertoire des entreprises et des établissements⁴ (Sirene) au 31/12/2020

¹ : À l'exception des automobiles et des motocycles

² : Services aux entreprises

³ : Services aux particuliers

⁴ : Établissements du champ marchand non agricole

⁵ : Y compris inconnu et non enregistré

Signes conventionnels utilisés

s : secret statistique (y compris entre indicateurs et entre zones géographiques)

nd : donnée non disponible ou non diffusable

/// : donnée non calculable (ex. pas d'EPCI 2015)