

## Tissu économique

### Zone étudiée

QP La Viste (QP013005)

### Zones de comparaison

Commune 2019 : Marseille

EPCI 2015 : CU de Marseille Provence Métropole (Mpm)

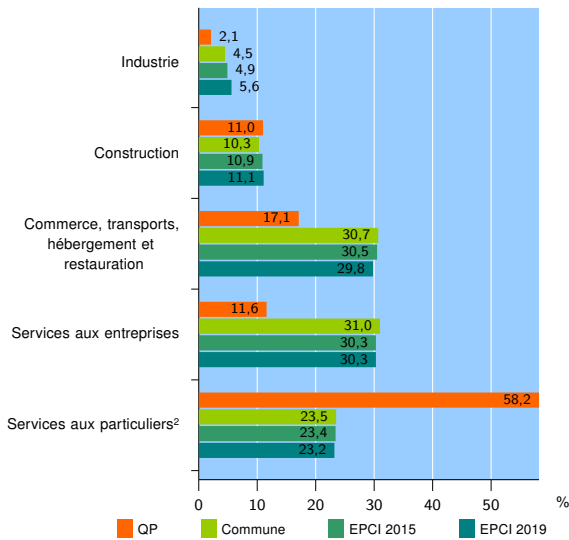
EPCI 2019 : Métropole d'Aix-Marseille-Provence

### Activité des établissements

	QP	Commune	EPCI 2015	EPCI 2019
<b>Nombre d'établissements</b>	<b>146</b>	<b>81 298</b>	<b>100 087</b>	<b>181 932</b>
Industrie	3	3 686	4 906	10 275
Construction	16	8 336	10 961	20 264
Commerce, transports, hébergement et restauration	25	24 978	30 494	54 128
Dont : commerce de gros <sup>1</sup>	3	4 184	5 158	9 430
commerce de détail <sup>1</sup>	13	10 555	12 636	22 795
Services aux entreprises	17	25 231	30 313	55 092
Services aux particuliers <sup>2</sup>	85	19 067	23 413	42 173
Dont : enseignement, santé et action sociale	80	14 167	17 155	29 996

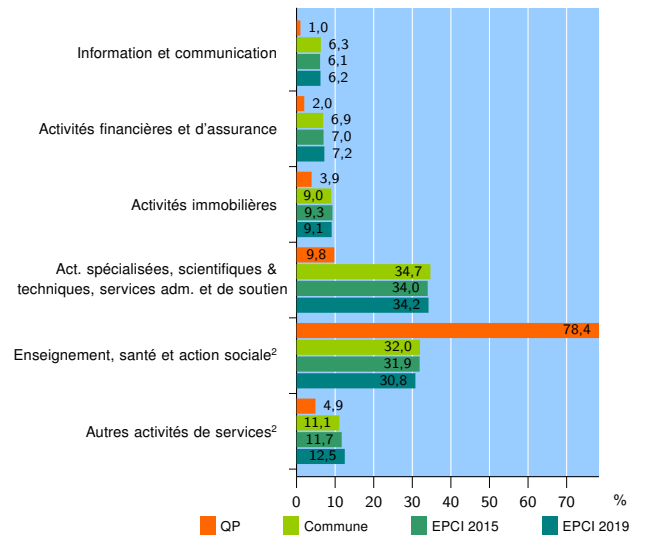
Source : Insee, Répertoire des entreprises et des établissements<sup>3</sup> (Sirene) au 31/12/2017

### Activité des établissements



Source : Insee, Répertoire des entreprises et des établissements<sup>3</sup> (Sirene) au 31/12/2017

### Activité des établissements de service



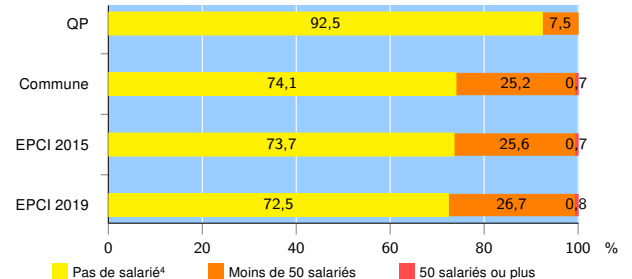
Source : Insee, Répertoire des entreprises et des établissements<sup>3</sup> (Sirene) au 31/12/2017

### Démographie d'établissements

	QP	Commune	EPCI 2015	EPCI 2019
<b>Créations et transferts d'établissements</b>	<b>29</b>	<b>17 695</b>	<b>21 314</b>	<b>36 832</b>
Part des transferts (%)	6,9	20,4	20,9	21,8
Part des créations (%)	93,1	79,6	79,1	78,2
Part de micro-entrepreneurs parmi les créations d'établissements (%)	51,9	52,7	52,4	51,6
<b>Taux de créations et transferts (%)</b>	<b>19,9</b>	<b>21,8</b>	<b>21,3</b>	<b>20,2</b>

Source : Insee, Répertoire des entreprises et des établissements<sup>3</sup> (Sirene) en 2018

### Taille des établissements



Source : Insee, Répertoire des entreprises et des établissements<sup>3</sup> (Sirene) au 31/12/2017

<sup>1</sup> : À l'exception des automobiles et des motocycles

<sup>2</sup> : Les services aux particuliers sont composés de l'enseignement, santé et action sociale ainsi que des autres activités de service

<sup>3</sup> : Établissements du champ marchand non agricole

<sup>4</sup> : Y compris inconnu et non enregistré

### Signes conventionnels utilisés

s : secret statistique (y compris entre indicateurs et entre zones géographiques)  
nd : données non disponibles ou non diffusables (ex. mauvaise qualité de géolocalisation)  
/// : absence de résultat due à la nature des choses (ex. pas d'EPCI 2015)