

Tissu économique

Zone étudiée

QP Quartier Centre Ville (QP013002)

Zones de comparaison

Commune 2015 : Berre-l'Étang

EPCI 2015 : CA Salon Etang de Berre Durance (Agglopoles Provence)

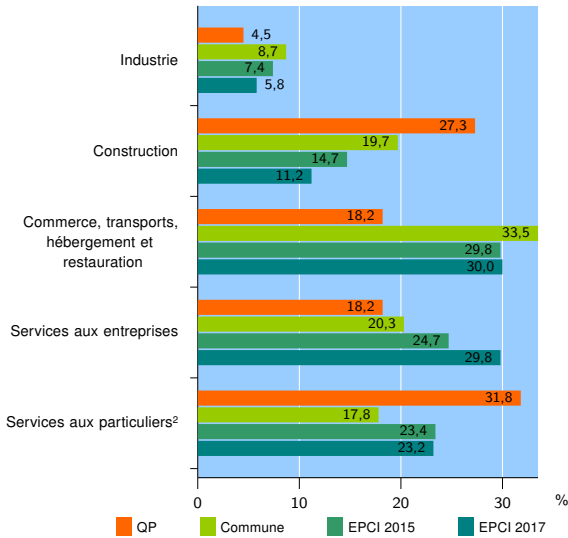
EPCI 2017 : Métropole d'Aix-Marseille-Provence

Activité des établissements

	QP	Commune	EPCI 2015	EPCI 2017
Nombre d'établissements	22	829	11 062	167 651
Industrie	1	72	824	9 655
Construction	6	163	1 623	18 728
Commerce, transports, hébergement et restauration	4	278	3 291	50 347
Dont : commerce de gros ¹	0	42	543	8 819
commerce de détail ¹	2	115	1 460	22 024
Services aux entreprises	4	168	2 736	49 960
Services aux particuliers ²	7	148	2 588	38 961
Dont : enseignement, santé et action sociale	2	93	1 681	27 771

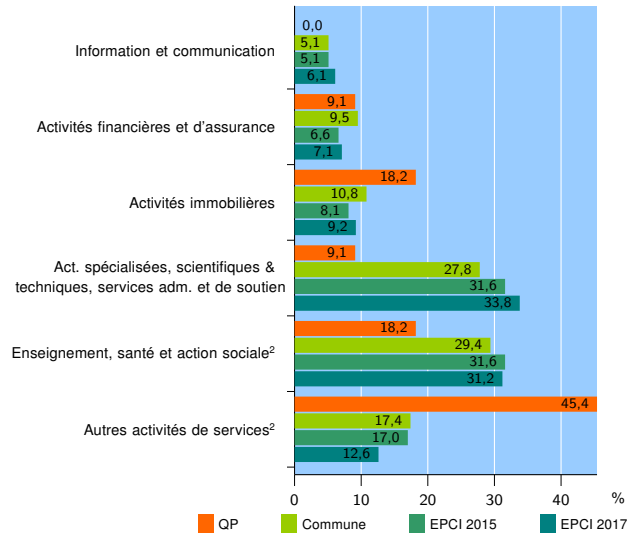
Source : Insee, Répertoire des entreprises et des établissements³ (Sirene) au 31/12/2015

Activité des établissements



Source : Insee, Répertoire des entreprises et des établissements³ (Sirene) au 31/12/2015

Activité des établissements de service



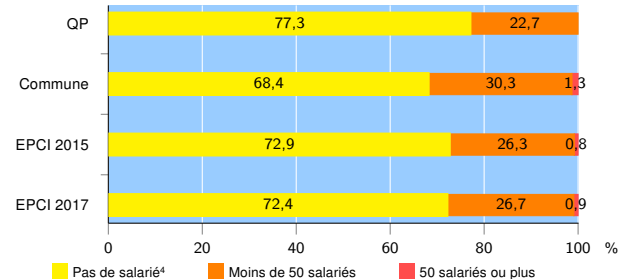
Source : Insee, Répertoire des entreprises et des établissements³ (Sirene) au 31/12/2015

Démographie d'établissements

	QP	Commune	EPCI 2015	EPCI 2017
Créations et transferts d'établissements	3	141	2 045	29 050
Part des transferts (%)	0,0	17,0	22,8	24,7
Part des créations (%)	100,0	83,0	77,2	75,3
Part de micro-entrepreneurs parmi les créations d'établissements (%)	s	54,7	48,3	44,5
Taux de créations et transferts (%)	13,6	17,0	18,5	17,3

Source : Insee, Répertoire des entreprises et des établissements³ (Sirene) en 2016

Taille des établissements



Source : Insee, Répertoire des entreprises et des établissements³ (Sirene) au 31/12/2015

¹ : À l'exception des automobiles et des motocycles

² : Les services aux particuliers sont composés de l'enseignement, santé et action sociale ainsi que des autres activités de service

³ : Établissements du champ marchand non agricole

⁴ : Y compris inconnu et non enregistré

Signes conventionnels utilisés

s : secret statistique (y compris entre indicateurs et entre zones géographiques)
nd : données non disponibles ou non diffusables (ex. mauvaise qualité de géolocalisation)
/// : absence de résultat due à la nature des choses (ex. pas d'EPCI 2015)