

Tissu économique

Zone étudiée

QP Centre (QP006016)

Zones de comparaison

Commune 2022 : Vence

EPCI 2015 : Métropole Nice Côte d'Azur

EPCI 2022 : Métropole Nice Côte d'Azur

En raison de l'évolution de certaines limites territoriales, les contours des EPCI en dernière géographie peuvent différer de ceux de la fiche de l'année précédente.

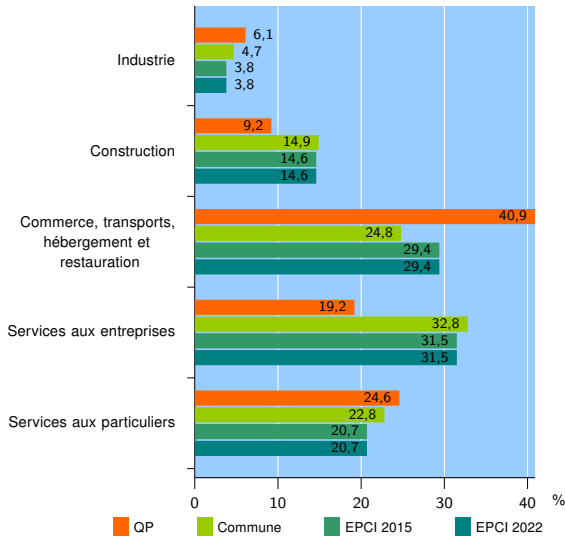
Fiche mise à jour le 03/02/2023
Version : 2023

Activité des établissements

	QP	Commune	EPCI 2015	EPCI 2022
Nombre d'établissements	511	2 618	84 718	85 276
Industrie	31	124	3 177	3 216
Construction	47	389	12 372	12 496
Commerce, transports, hébergement et restauration	209	650	24 903	25 051
Dont : commerce de gros ¹	17	102	4 007	4 035
commerce de détail ¹	107	282	8 901	8 935
Services aux entreprises	98	858	26 704	26 845
Services aux particuliers	126	597	17 562	17 668
Dont : enseignement, santé et action sociale	76	368	11 119	11 168

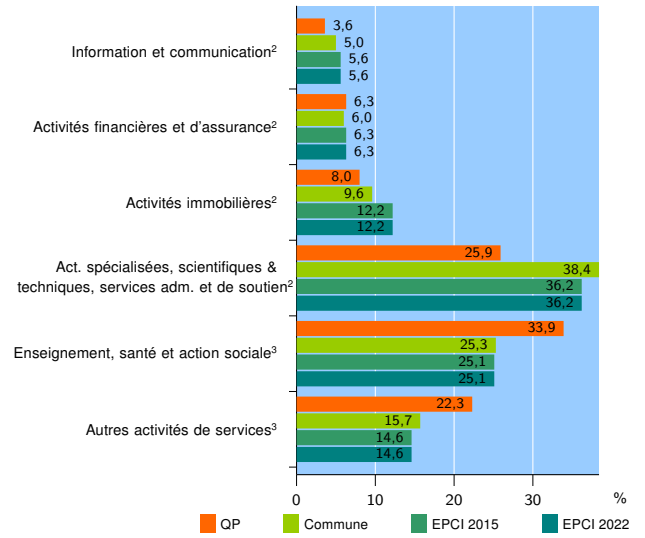
Source : Insee, Répertoire des entreprises et des établissements⁴ (Sirene) au 31/12/2020

Activité des établissements



Source : Insee, Répertoire des entreprises et des établissements⁴ (Sirene) au 31/12/2020

Activité des établissements de service



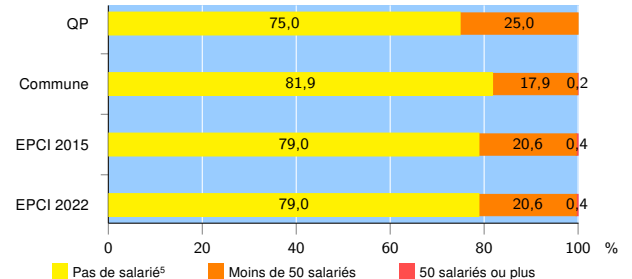
Source : Insee, Répertoire des entreprises et des établissements⁴ (Sirene) au 31/12/2020

Démographie d'établissements

	QP	Commune	EPCI 2015	EPCI 2022
Créations et transferts d'établissements	67	496	18 539	18 664
Part des transferts (%)	19,4	23,8	19,0	19,0
Part des créations (%)	80,6	76,2	81,0	81,0
Part de micro-entrepreneurs parmi les créations d'établissements (%)	64,8	67,7	64,8	64,8
Taux de créations et transferts (%)	13,1	18,9	21,9	21,9

Source : Insee, Répertoire des entreprises et des établissements⁴ (Sirene) en 2021

Taille des établissements



Source : Insee, Répertoire des entreprises et des établissements⁴ (Sirene) au 31/12/2020

¹ : À l'exception des automobiles et des motocycles

² : Services aux entreprises

³ : Services aux particuliers

⁴ : Établissements du champ marchand non agricole

⁵ : Y compris inconnu et non enregistré

Signes conventionnels utilisés

s : secret statistique (y compris entre indicateurs et entre zones géographiques)

nd : donnée non disponible ou non diffusable

/// : donnée non calculable (ex. pas d'EPCI 2015)