

Tissu économique

Zone étudiée

QP Palais Des Expositions (QP006015)

Zones de comparaison

Commune 2022 : Nice

EPCI 2015 : Métropole Nice Côte d'Azur

EPCI 2022 : Métropole Nice Côte d'Azur

En raison de l'évolution de certaines limites territoriales, les contours des EPCI en dernière géographie peuvent différer de ceux de la fiche de l'année précédente.

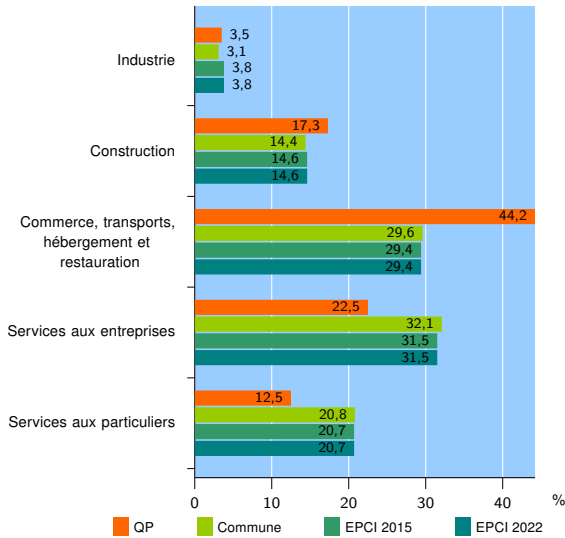
Fiche mise à jour le 03/02/2023
Version : 2023

Activité des établissements

	QP	Commune	EPCI 2015	EPCI 2022
Nombre d'établissements	231	56 480	84 718	85 276
Industrie	8	1 736	3 177	3 216
Construction	40	8 110	12 372	12 496
Commerce, transports, hébergement et restauration	102	16 729	24 903	25 051
Dont : commerce de gros ¹	14	2 603	4 007	4 035
commerce de détail ¹	20	6 012	8 901	8 935
Services aux entreprises	52	18 159	26 704	26 845
Services aux particuliers	29	11 746	17 562	17 668
Dont : enseignement, santé et action sociale	12	7 575	11 119	11 168

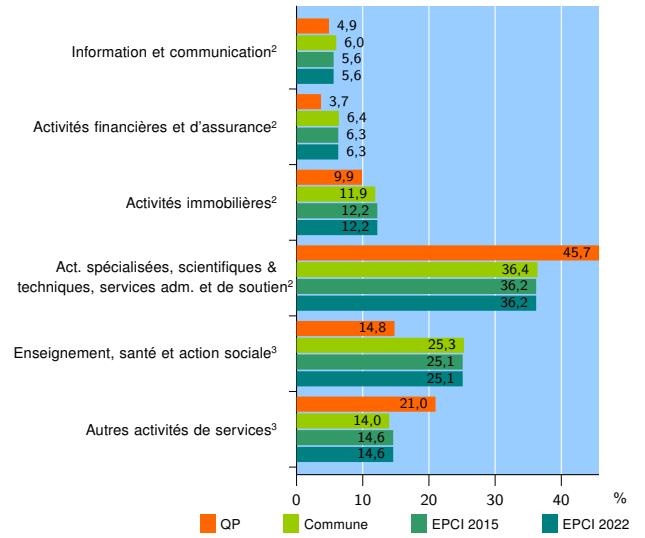
Source : Insee, Répertoire des entreprises et des établissements⁴ (Sirene) au 31/12/2020

Activité des établissements



Source : Insee, Répertoire des entreprises et des établissements⁴ (Sirene) au 31/12/2020

Activité des établissements de service



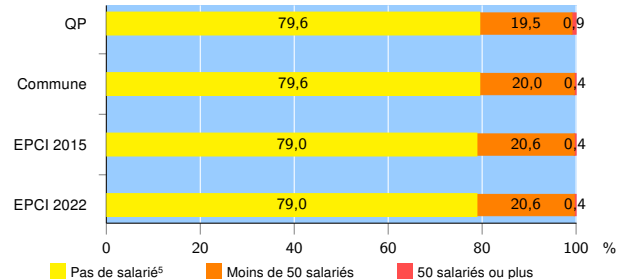
Source : Insee, Répertoire des entreprises et des établissements⁴ (Sirene) au 31/12/2020

Démographie d'établissements

	QP	Commune	EPCI 2015	EPCI 2022
Créations et transferts d'établissements	117	12 985	18 539	18 664
Part des transferts (%)	9,4	18,7	19,0	19,0
Part des créations (%)	90,6	81,3	81,0	81,0
Part de micro-entrepreneurs parmi les créations d'établissements (%)	77,4	65,6	64,8	64,8
Taux de créations et transferts (%)	50,6	23,0	21,9	21,9

Source : Insee, Répertoire des entreprises et des établissements⁴ (Sirene) en 2021

Taille des établissements



Source : Insee, Répertoire des entreprises et des établissements⁴ (Sirene) au 31/12/2020

¹ : À l'exception des automobiles et des motocycles

² : Services aux entreprises

³ : Services aux particuliers

⁴ : Établissements du champ marchand non agricole

⁵ : Y compris inconnu et non enregistré

Signes conventionnels utilisés

s : secret statistique (y compris entre indicateurs et entre zones géographiques)

nd : donnée non disponible ou non diffusable

/// : donnée non calculable (ex. pas d'EPCI 2015)