

## Tissu économique

### Zone étudiée

QP Résidence Sociale Nicéa (QP006009)

### Zones de comparaison

Commune 2022 : Nice

EPCI 2015 : Métropole Nice Côte d'Azur

EPCI 2022 : Métropole Nice Côte d'Azur

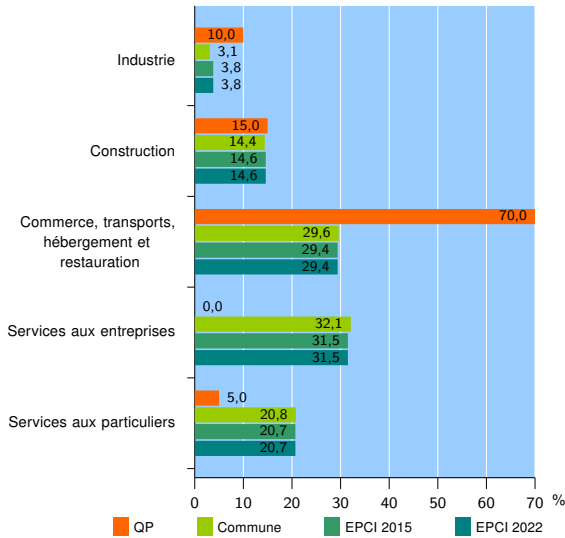
En raison de l'évolution de certaines limites territoriales, les contours des EPCI en dernière géographie peuvent différer de ceux de la fiche de l'année précédente.

### Activité des établissements

	QP	Commune	EPCI 2015	EPCI 2022
<b>Nombre d'établissements</b>	<b>20</b>	<b>56 480</b>	<b>84 718</b>	<b>85 276</b>
Industrie	2	1 736	3 177	3 216
Construction	3	8 110	12 372	12 496
Commerce, transports, hébergement et restauration	14	16 729	24 903	25 051
Dont : commerce de gros <sup>1</sup>	0	2 603	4 007	4 035
commerce de détail <sup>1</sup>	9	6 012	8 901	8 935
Services aux entreprises	0	18 159	26 704	26 845
Services aux particuliers	1	11 746	17 562	17 668
Dont : enseignement, santé et action sociale	0	7 575	11 119	11 168

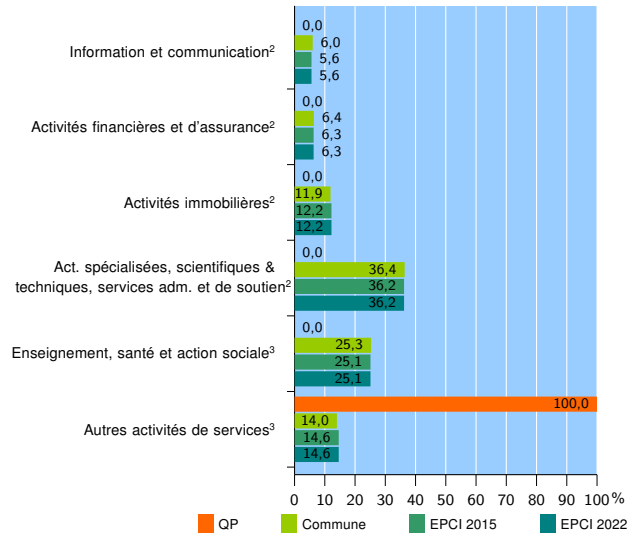
Source : Insee, Répertoire des entreprises et des établissements<sup>4</sup> (Sirene) au 31/12/2020

### Activité des établissements



Source : Insee, Répertoire des entreprises et des établissements<sup>4</sup> (Sirene) au 31/12/2020

### Activité des établissements de service



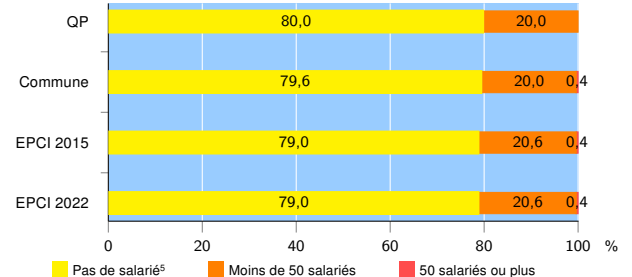
Source : Insee, Répertoire des entreprises et des établissements<sup>4</sup> (Sirene) au 31/12/2020

### Démographie d'établissements

	QP	Commune	EPCI 2015	EPCI 2022
<b>Créations et transferts d'établissements</b>	<b>5</b>	<b>12 985</b>	<b>18 539</b>	<b>18 664</b>
Part des transferts (%)	0,0	18,7	19,0	19,0
Part des créations (%)	100,0	81,3	81,0	81,0
Part de micro-entrepreneurs parmi les créations d'établissements (%)	60,0	65,6	64,8	64,8
<b>Taux de créations et transferts (%)</b>	<b>25,0</b>	<b>23,0</b>	<b>21,9</b>	<b>21,9</b>

Source : Insee, Répertoire des entreprises et des établissements<sup>4</sup> (Sirene) en 2021

### Taille des établissements



Source : Insee, Répertoire des entreprises et des établissements<sup>4</sup> (Sirene) au 31/12/2020

<sup>1</sup> : À l'exception des automobiles et des motocycles

<sup>2</sup> : Services aux entreprises

<sup>3</sup> : Services aux particuliers

<sup>4</sup> : Établissements du champ marchand non agricole

<sup>5</sup> : Y compris inconnu et non enregistré

### Signes conventionnels utilisés

s : secret statistique (y compris entre indicateurs et entre zones géographiques)

nd : donnée non disponible ou non diffusable

/// : donnée non calculable (ex. pas d'EPCI 2015)